



# ก้าวแรกสู่... โรงเรียนนานาชาติ

วางแผนให้ครอบครัว  
เตรียมลูกให้พร้อม  
(First Steps to International School)



E-book เล่ม 2

# บทนำ

การเลือกโรงเรียนให้ลูกถือเป็นหนึ่งในการตัดสินใจครั้งสำคัญ  
ของพ่อแม่ โดยเฉพาะการตัดสินใจเลือกโรงเรียนนานาชาติ ซึ่ง  
เป็นเส้นทางการศึกษาที่แตกต่างจากระบบการศึกษาทั่วไป

หนังสือเล่มนี้เกิดขึ้นจากประสบการณ์จริงของ "ลงทุนम्म" ที่ผ่าน  
การตัดสินใจเลือกและพาลูกก้าวสู่การเรียนในโรงเรียนนานาชาติ  
รวมถึงประสบการณ์การให้คำปรึกษาแก่ครอบครัวอีกหลายร้อย  
ครอบครัวที่ประสบความสำเร็จในการส่งลูกเข้าเรียนโรงเรียน  
นานาชาติ

ย้อนกลับไปเมื่อ 10 ปีที่แล้ว ลงทุนम्मเองก็เคยเป็นแม่ที่สับสนกับ  
ข้อมูลมากมายเกี่ยวกับโรงเรียนนานาชาติ ทั้งเรื่องหลักสูตร  
ค่าใช้จ่าย และการเตรียมความพร้อม แต่สิ่งที่ทำให้กล้าตัดสินใจ  
คือการได้เห็นการเปลี่ยนแปลงที่น่าประทับใจของลูกเพื่อนที่  
เรียนโรงเรียนนานาชาติ ทั้งความมั่นใจในการสื่อสารภาษา  
อังกฤษ มุมมองที่เปิดกว้าง และโอกาสที่ได้รับ

จากประสบการณ์ที่ผ่านมา เราพบว่าความสำเร็จในการเรียน  
โรงเรียนนานาชาติไม่ได้ขึ้นอยู่กับเงินในกระเป๋าเพียงอย่างเดียว

แต่อยู่ที่การวางแผนอย่างรอบคอบและการเตรียมความพร้อม  
ของทั้งครอบครัว

หนังสือเล่มนี้จะพาคุณพ่อคุณแม่เรียนรู้ตั้งแต่วิธีเลือกโรงเรียนที่  
เหมาะสม การเตรียมความพร้อมด้านภาษาและการปรับตัวของ  
ลูก การวางแผนการเงิน ไปจนถึงเคล็ดลับการเตรียมตัวสอบและ  
สัมภาษณ์ เพื่อให้ทุกครอบครัวสามารถวางแผนการศึกษาให้ลูก  
ได้อย่างมั่นใจ และเตรียมพร้อมสำหรับการเริ่มต้นการศึกษาใน  
รูปแบบใหม่อย่างมีความสุข

ลงทุนമ്മอยากให้คุณพ่อคุณแม่ทุกท่านรู้ว่า การส่งลูกเข้า  
โรงเรียนนานาชาตินั้นไม่ใช่เรื่องไกลเกินฝัน ถ้าเรามีการวางแผน  
ที่ดีและเตรียมพร้อมอย่างเหมาะสม พวกเราหวังว่าหนังสือเล่มนี้  
จะเป็นเพื่อนคู่คิด ที่จะช่วยให้คุณพ่อคุณแม่ก้าวผ่านความกังวล  
ต่างๆ และพาลูกไปถึงเป้าหมายได้อย่างสบายใจ

ด้วยรัก

แม่เพ็ญ - แม่เฟิร์น

ลงทุนम्म

**Children are like buds;**  
they have got all  
the potential in the world  
but they need  
the right conditions  
to flourish.

—

**แม็กซ์ ฟรีดอม ลอง**

นักเขียนนวนิยายและนักเขียนแอนิเมชัน  
ชาวอเมริกัน

# รู้จักผู้เขียน

ลงทุนล้มเกิดจากความตั้งใจของคุณแม่สองคน "แม่เพ็ญ" และ "แม่เพ็รน์" ที่อยากแชร์ประสบการณ์จริงเกี่ยวกับการเลี้ยงลูกในยุคนี้ค่ะ โดยเฉพาะเรื่องการศึกษา การเลือกโรงเรียน (ทั้งไทยและนานาชาติ) และการพัฒนาทักษะที่จำเป็นสำหรับลูกๆ ในยุคปัจจุบัน

ด้วยความที่พวกเราเป็นคุณแม่สายวิศวะที่ผ่านการเรียนทั้งในและต่างประเทศมา และใช้เวลาหลายปีในการศึกษาข้อมูลเพื่อลูก ลงทุนล้มจึงอยากนำประสบการณ์เหล่านี้มาแบ่งปันให้พ่อแม่ยุคใหม่ เพื่อช่วยให้สามารถเตรียมความพร้อมให้ลูกๆ เติบโตขึ้นมาอย่างมีคุณภาพและมีความสุขค่ะ



สิ่งที่ลงทุนമ്മเชื่อมั่นคือ การลงทุนด้านการศึกษาให้ลูกนั้นเป็น  
สิ่งที่คุ้มค่าเสมอ แต่ไม่จำเป็นต้องราคาแพงเสมอไป สิ่งสำคัญ  
คือการเลือกสิ่งที "เหมาะสม" กับครอบครัวของเรามากที่สุด

สำหรับพ่อแม่ที่สนใจอยากติดตามเนื้อหาดีๆ เกี่ยวกับการลงทุน  
ด้านการศึกษาให้ลูก สามารถติดตามลงทุนम्मได้ตามช่องทาง  
ต่างๆ นะคะ เรายินดีที่จะเป็นเพื่อนร่วมทางในการวางแผน  
อนาคตให้ลูกไปด้วยกันค่ะ



**Longtunmom.com**



**Longtunmom**



**Longtunmom**



**@longtunmom**

# 🎯 ตัวช่วยเพื่อการศึกษาที่ใช้สำหรับลูก จากลงทุนัม



## Private Consult

"ปรึกษาตัวต่อตัวกับผู้เชี่ยวชาญ  
วางแผนการศึกษาให้ลูกอย่างมั่นใจ"

- คำตอบทุกข้อสงสัยเรื่องการศึกษา
- แผนการเรียนที่เหมาะสมกับลูกคุณ
- ประหยัดเวลาและค่าใช้จ่าย  
ในระยะยาว

**MORE INFO**



**ฟรี!! E-Book Set** "Parental Hacks for Success in International Schools"

## Online Course: Smart School Selection

"เรียนรู้ครบจบในคอร์สเดียว  
เลือกโรงเรียนเป็น เห็นผลชัดเจน"

- เข้าใจระบบการศึกษาทั้งหมด
- เทคนิคเลือกโรงเรียน  
แบบมืออาชีพ
- เรียนได้ทุกที่ทุกเวลา

**MORE INFO**



## E-BOOKS

"คู่มือฉบับกระชับ อ่านจบใน 1 ชั่วโมง  
วางแผนได้ทันที"

- เล่ม 1: "หลักสูตรอินเตอร์... จะใช้สำหรับลูก  
ไหม?" เข้าใจความแตกต่างของแต่ละ  
หลักสูตร ตัดสินใจได้ไม่พลาด
- เล่ม 2: "ก้าวแรกสู่โรงเรียนนานาชาติ"  
แผนที่นำทางสู่การศึกษา  
นานาชาติพร้อมเช็คลิสต์  
ครบถ้วน

**MORE INFO**





# สารบัญ

## PART 1 International Schools โรงเรียนนานาชาติ มากกว่าแค่เรียนภาษาอังกฤษ

- จุดเริ่มต้นโรงเรียนนานาชาติในไทย 12
- รูปแบบการเรียนการสอน 14
- ทำความรู้จักชั้นเรียนแต่ละหลักสูตร 20
- คู่มือปีการศึกษาแบบอินเตอร์ เรียนเทอมไหน ปิด  
เทอมเมื่อไร? 23
- มาตรฐานและการรับรองคุณภาพ 29

## PART 2 International Curriculum Guide หลักสูตรนานาชาติยอดนิยม หลักสูตรไหนที่ เหมาะกับลูก

- American Curriculum 39
- British Curriculum 51
- International Baccalaureate (IB) 70
- Singapore Curriculum 79
- หลักสูตรอื่นๆ 85





# สารบัญ

## PART 3 การเลือกหลักสูตรที่เหมาะสมกับลูก

99

## PART 4 Mission Admission สมัครเรียนอินเตอร์ แบบมั่นใจ

- ไทม์ไลน์สำคัญของการสมัครเรียน 109
- Application Checklist เช็คเอกสารสำคัญที่ต้องเตรียมครบ จบในที่เดียว 122
- Student Profile มาทำประวัตินักเรียนให้ลูก 125

## PART 5 Interview Hacks เทคนิคการสัมภาษณ์เข้า เรียน

- เตรียมลูกให้พร้อมสุด ในวันสัมภาษณ์ 132
- พ่อแม่เตรียมตัวอย่างไร? 146
- สิ่งที่ต้องทำในวันสัมภาษณ์ 163
- สิ่งที่ต้องทำหลังวันสัมภาษณ์ 168



# สารบัญ

## PART 6 Ready, Set, Go! เตรียมความพร้อมก่อน ลูกไปเรียนอินเตอร์

- การเตรียมตัวก่อนเปิดเทอม 174
- รวม Checklist ที่พ่อแม่ต้องเตรียมให้ครบ ก่อนส่งลูก  
ไปเรียน 180

## PART 7 10 คำถามยอดฮิตของพ่อแม่ (FAQs)

- จะรู้ได้อย่างไรว่า หลักสูตรไหนเหมาะกับลูก? 188
- นอกจากค่าเทอมแล้ว ต้องจ่ายอะไรอีกบ้าง? 190
- ถ้าเลือกหลักสูตรแล้วไม่ถูกใจ จะย้ายไปโรงเรียน  
หลักสูตรอื่นได้ไหม? 193
- ถ้าเรียนจบมัธยมหลักสูตรอังกฤษ แต่อยากไปต่อมหา  
วิทยาลัยในอเมริกา ทำได้ไหม? 197
- มีส่วนลดหรือทุนการศึกษาสำหรับโรงเรียนนานาชาติ  
บ้างไหม? 199



# สารบัญ

- ครูต่างชาติ Native vs Non-native คุณภาพต่างกันไหม? 202
- โรงเรียนเล็ก VS โรงเรียนใหญ่ แบบไหนเหมาะกับลูก? 204
- สัดส่วนนักเรียนไทย-ต่างชาติ เยอะหรือน้อยจะดีกว่ากัน? 206
- โรงเรียนเก่าแก่ vs เปิดใหม่ ต่างกันอย่างไร? 208
- โรงเรียนสาขาจากต่างประเทศ VS ก่อตั้งในไทย เลือกแบบไหนดี? 211

---

บทส่งท้าย

214

---

เด็กๆ เหมือนตาดอกไม้  
พวกเขามี  
ศักยภาพเต็มเปี่ยม  
แต่ต้องการสภาพแวดล้อม  
ที่เหมาะสมในการเติบโต

—

แม็กซ์ ฟรีดอม ลอง

นักเขียนนวนิยายและนักเขียนแนวนิเวศ


ชาวอเมริกัน

# PART 1

## International Schools โรงเรียนนานาชาติ มากกว่าแค่ เรียนภาษาอังกฤษ



# จุดเริ่มต้น โรงเรียนนานาชาติ ในไทย



## ที่มาของโรงเรียนนานาชาติ

ลงทุนมัดผมเริ่มจากเล่าประวัติความเป็นมาของโรงเรียนนานาชาติในเมืองไทยให้คุณพ่อคุณแม่ฟังก่อนนะคะ ย้อนกลับไปเมื่อกว่า 70 ปีที่แล้ว การศึกษาแบบนานาชาติในบ้านเราเริ่มต้นจากโรงเรียนของชุมชนต่างๆ ครอบครัวคนจีนก็จะมีโรงเรียนที่สอนด้วยภาษาจีน ส่วนครอบครัวชาวต่างชาติก็มักจะส่งลูกไปเรียนที่โรงเรียนของมิชชันนารี ซึ่งนอกจากจะให้ความรู้แล้วยังมีการสอนศาสนาควบคู่ไปด้วย

จนกระทั่งปี พ.ศ. 2494 เราก็ได้เห็นการก่อตั้งโรงเรียนนานาชาติแห่งแรกอย่างเป็นทางการในประเทศไทย นั่นก็คือโรงเรียนสถานศึกษานานาชาติ หรือที่รู้จักกันในชื่อ ISB

นับเป็นจุดเริ่มต้นสำคัญของการศึกษานานาชาติในบ้านเรา ปัจจุบันนี้ประเทศไทยมีโรงเรียนนานาชาติมากกว่า 300 แห่งแล้ว และยังมีแนวโน้มเพิ่มขึ้นเรื่อยๆ ตามความต้องการของคุณพ่อคุณแม่ที่มีอย่างต่อเนื่องค่ะ



โรงเรียนสถานศึกษานานาชาติ (ISB)

# รูปแบบ การเรียนรู้การสอน





## รูปแบบการเรียนการสอน สไตล์โรงเรียนนานาชาติ

หลายครอบครัวอาจจะสงสัยว่าทำไมการเรียนการสอนของโรงเรียนนานาชาติถึงแตกต่างจากโรงเรียนทั่วไปมาก และลูกๆ จะปรับตัวได้ไหม ลงทุน嘛จึงอยากชวนคุณพ่อ คุณแม่มาลองทำความรู้จักกับการเรียนสไตล์โรงเรียนอินเตอร์กันว่า เมื่อลูกเราเข้าไปเรียนในโรงเรียนอินเตอร์แล้ว จะพบกับการเรียนการสอนในรูปแบบไหน ใช้อย่างที่เราต้องการหรือเปล่า

### เรียนรู้แบบ Active Learning

จุดเด่นที่เห็นได้ชัดที่สุดของโรงเรียนนานาชาติคือการเรียนรู้แบบ Active Learning ค่ะ เวลาเราไป School Visit ที่โรงเรียนนานาชาติต่างๆ เรามักจะเห็นภาพเด็กๆ ในห้องเรียนที่ไม่ได้นั่งเรียงแถวฟังครูพูดอย่างเดียว เหมือนกับภาพห้องเรียนในสมัยก่อนๆ แต่จะเป็นการเรียนกันแบบนั่งเป็นกลุ่ม เด็กๆ มีการทำกิจกรรม อภิปราย และนำเสนองานกันอย่างคึกคัก

ยกตัวอย่าง การเรียนในวิชาวิทยาศาสตร์ เด็กๆก็จะได้ทำการทดลองจริงกันในห้อง Lab ไม่ใช่แค่อ่านทฤษฎีในหนังสือ วิชาประวัติศาสตร์ก็ไม่ใช่แค่ท่องจำ แต่มีการแสดงบทบาทสมมติ จำลองเหตุการณ์ประวัติศาสตร์ แล้วนำมาแสดงให้เพื่อนๆในชั้น หรือ ผู้ปกครองชม เพื่อให้เด็กๆสามารถทำให้เข้าใจและจดจำได้ดีกว่าการท่องจำเพียงอย่างเดียว

## พัฒนาทักษะการคิดวิเคราะห์

สิ่งที่ลงทุนหม้มประทับใจมากกับการเรียนรูปแบบนี้คือ การที่ครูไม่ได้เน้นให้นักเรียนท่องจำคำตอบที่ถูกต้อง แต่จะกระตุ้นให้คิดวิเคราะห์และหาคำตอบด้วยตัวเอง เช่น ในวิชาคณิตศาสตร์ นอกจากจะสอนวิธีคิดแล้ว ยังให้นักเรียนอธิบายเหตุผลว่าทำไมถึงใช้วิธีนี้ในการแก้โจทย์ เพราะบางครั้งการไปถึงคำตอบของปัญหาไม่ได้มีเพียงแค่วิธีเดียว นี่จะเป็นการสอนให้เด็กๆรู้จักแก้ปัญหาด้วยวิธีต่างๆ อย่างสร้างสรรค์มากยิ่งขึ้นอีกด้วย

แต่ข้อควรระวังคือ เด็กบางคนที่คุ้นเคยกับการเรียนแบบรับข้อมูลอย่างเดียว อาจจะต้องใช้เวลาปรับตัวพอสมควร โดยเฉพาะในช่วงแรกที่ต้องแสดงความคิดเห็นหรือนำเสนองานหน้าห้อง

## ประเมินผลแบบองค์รวม

โรงเรียนนานาชาติจะไม่ได้วัดผลจากการสอบอย่างเดียว แต่จะดูจากหลายองค์ประกอบ ทั้งการทำงานกลุ่ม การนำเสนอ โครงการงาน และพัฒนาการของเด็กแต่ละคน ซึ่งเด็กๆ จะได้รับ Feedback อย่างละเอียดว่าเขาเก่งด้านไหน และควรพัฒนาอะไรเพิ่มเติม ไม่ได้เป็นแค่การให้เกรด 0-4 โดยที่ไม่รู้เลยว่า เราอ่อนตรงไหน หรือ ควรเสริมตรงไหนเพิ่มเติม

อย่างไรก็ตาม ระบบนี้ถึงแม้จะมีข้อดี แต่ก็อาจทำให้บางครอบครัวกังวลเพราะไม่มีคะแนนสอบที่ชัดเจนเหมือนระบบเดิม และจะเน้นเรื่องของการบ้านหรืองานกลุ่มอาจจะเยอะกว่าที่เคย

## เรียนรู้ผ่านโครงการงาน (Project-Based Learning)

เรื่องที่น่าสนใจมากของการเรียนสไตล์โรงเรียนอินเตอร์ คือ มักจะฝึกให้เด็กๆ ได้เรียนรู้ผ่านโครงการงาน ยกตัวอย่าง เช่น หากเด็กๆ กำลังเรียนเรื่องเกี่ยวกับสิ่งแวดล้อมในชุมชน บางโรงเรียนจะมีพาเด็กๆ ออกไปสำรวจ สัมภาษณ์คนในชุมชน วิเคราะห์ข้อมูล และนำเสนอวิธีแก้ปัญหา เป็นการบูรณาการความรู้หลายวิชาเข้าด้วยกัน

ข้อดีคือเด็กๆ ได้ฝึกทักษะหลายด้านพร้อมกัน ทั้งการวางแผนการทำงานเป็นทีม การแก้ปัญหา และการนำเสนอ แต่ก็ต้องยอมรับว่าอาจมีความท้าทายสำหรับเด็กที่ยังไม่คุ้นเคยกับการทำงานแบบอิสระ

## บรรยากาศการเรียนรู้แบบนานาชาติ

สิ่งที่พิเศษมากในโรงเรียนนานาชาติและถือว่าเป็นอีกจุดเด่นที่คุณพ่อ คุณแม่หลายท่านตัดสินใจให้ลูกเรียนในโรงเรียนนานาชาติคือ เรื่องของความหลากหลายทางวัฒนธรรม

เด็กๆ จะได้เรียนรู้และทำความเข้าใจวัฒนธรรมต่างๆ ผ่านเพื่อนร่วมชั้น มีกิจกรรมที่ส่งเสริมการแลกเปลี่ยนวัฒนธรรม เช่น International Day หรือ Cultural Exchange Week ทั้งนี้การเรียนรู้เหล่านี้จะไม่ได้เป็นการเรียนรู้ผ่านตัวหนังสือเพียงอย่างเดียว แต่จะเป็นการเรียนรู้ผ่านประสบการณ์ตรงที่เด็กๆ มีร่วมกับเพื่อนร่วมชั้น หรือ ครูที่เป็นชาวต่างชาติอีกด้วย

แต่ในขณะเดียวกันเด็กบางคนอาจจะรู้สึกแปลกแยกในช่วงแรก โดยเฉพาะถ้าทักษะภาษาอังกฤษยังไม่แข็งแรงพอ ครอบครัวจึงต้องคอยสนับสนุนและให้กำลังใจอย่างใกล้ชิดนะคะ

## การสื่อสารระหว่างโรงเรียนและผู้ปกครอง

อีกเรื่องที่แตกต่างกันคือการสื่อสารระหว่างโรงเรียนกับผู้ปกครอง โรงเรียนนานาชาติจะเน้นการมีส่วนร่วมของผู้ปกครองเป็นอย่างมาก มีการรายงานพัฒนาการของเด็กอย่างสม่ำเสมอ และเปิดโอกาสให้ผู้ปกครองเข้ามามีส่วนร่วมในกิจกรรมต่างๆ ของโรงเรียน เรียกได้ว่า คุณพ่อ คุณแม่ มักจะมีกิจกรรมร่วมกับลูก หรือ โรงเรียนของลูกกันแทบจะทุกเดือนในโอกาสต่างๆ

ลงทุนหม้มองว่า การเรียนการสอนแบบโรงเรียนนานาชาติ เป็นการเตรียมเด็กๆ ให้พร้อมสำหรับโลกในศตวรรษที่ 21 จริงๆ แต่ทั้งนี้ก็ต้องอาศัยความร่วมมือจากทั้งตัวเด็ก ครอบครัว และโรงเรียน ที่สำคัญคือต้องให้เวลาลูกในการปรับตัว และคอยสนับสนุนอย่างเหมาะสมค่ะ



# ทำความรู้จัก ชั้นเรียนแต่ละ หลักสูตร



โรงเรียนนานาชาติมีหลักสูตรให้เลือกมากมายหลายแบบ ไม่ว่าจะ เป็น **British Curriculum, American Curriculum, IB** หรือ **Singapore Curriculum** และอื่นๆ อีกมากมาย ซึ่งก็มีจุดเด่น และความต่างตามเป้าหมายของแต่ละหลักสูตรกันไป

และอีกสิ่งหนึ่งที่ต้องเข้าใจก่อนเลือกหลักสูตร ก็คือ การแบ่ง ระดับชั้นของแต่ละหลักสูตรที่แตกต่างกัน

เพื่อให้คุณพ่อ คุณแม่เข้าใจและสามารถเปรียบเทียบหลักสูตร ต่างๆ ได้ง่ายขึ้น เราได้แบ่งระดับชั้นตามหลักสูตรหลักๆ ทั้ง 4 แบบ ได้แก่ British, American, IB และ Singapore มาไว้ให้แล้ว ซึ่งจะช่วยให้คุณพ่อ คุณแม่สามารถเข้าใจและเทียบระดับชั้นของ แต่ละหลักสูตรได้ง่ายยิ่งขึ้นค่ะ



## การแบ่งระดับชั้นของแต่ละหลักสูตร

อายุ	British Curriculum	American Curriculum	IB	Singapore
3-4	Nursery	Kindergarten 1	Kindergarten 1	Nursery
4-5	Reception	Kindergarten 2	Kindergarten 2	Kindergarten 1
5-6	Year 1	Kindergarten 3	Kindergarten 3	Kindergarten 1
6-7	Year 2	Grade 1	Grade 1	Primary 1
7-8	Year 3	Grade 2	Grade 2	Primary 2
8-9	Year 4	Grade 3	Grade 3	Primary 3
9-10	Year 5	Grade 4	Grade 4	Primary 4
10-11	Year 6	Grade 5	Grade 5	Primary 5
11-12	Year 7	Grade 6	Grade 6	Primary 6
12-13	Year 8	Grade 7	Grade 7	Grade 7
13-14	Year 9	Grade 8	Grade 8	Grade 8
14-15	Year 10	Grade 9	Grade 9	Grade 9
15-16	Year 11	Grade 10	Grade 10	Grade 10
16-17	Year 12	Grade 11	Grade 11	Grade 11
17-18	Year 13	Grade 12	Grade 12	Grade 12



# คู่มือปีการศึกษา แบบอินเตอร์ เรียนเทอมไหน ปิดเทอมเมื่อไร?



หลายครอบครัวที่กำลังวางแผนส่งลูกเข้าเรียนโรงเรียนนานาชาติอาจจะสับสนกับปฏิทินการศึกษาที่แตกต่างจากโรงเรียนไทย บทนี้ลงทุนम्मจะมาคุยเรื่องนี้กันค่ะ

## ระบบภาคเรียนที่แตกต่าง

โรงเรียนนานาชาติส่วนใหญ่จะแบ่งปีการศึกษาเป็น 2-3 เทอม ขึ้นอยู่กับหลักสูตรที่ใช้ ลงทุนम्मขอแยกให้เห็นภาพชัดๆ นะคะ

### ระบบ 2 เทอม (Semester System)

มักพบในโรงเรียนที่ใช้หลักสูตรอเมริกัน/ หลักสูตร IB

- เทอม 1: สิงหาคม - ธันวาคม
- เทอม 2: มกราคม - มิถุนายน
- ปิดเทอมใหญ่ (Summer Break): มิถุนายน - สิงหาคม
- ปิดกลางเทอม (Half Term Break): ตุลาคม และ มีนาคม (ประมาณ 1-2 สัปดาห์)



## ระบบ 3 เทอม (Term System)

นิยมในโรงเรียนที่ใช้หลักสูตรอังกฤษ



- Term 1: สิงหาคม - ธันวาคม
- Term 2: มกราคม - มีนาคม
- Term 3: เมษายน - มิถุนายน
- ปิดเทอมใหญ่ (Summer Break): กรกฎาคม - สิงหาคม
- ปิดระหว่างเทอม (Half Term Break):  
ธันวาคม (2-3 สัปดาห์) และ เมษายน (2 สัปดาห์)

## วันหยุดพิเศษและเทศกาล

สิ่งที่น่าสนใจคือโรงเรียนนานาชาติจะมีวันหยุดที่ผสมผสานระหว่างวันสำคัญของไทยและวันสำคัญสากล เช่น

- วันหยุดของไทย: วันมาฆบูชา วันสงกรานต์ วันลอยกระทง
- วันหยุดสากล: Christmas Break, Easter Break
- วันหยุดตามวัฒนธรรมอื่นๆ: Chinese New Year, Diwali (ขึ้นอยู่กับนโยบายของแต่ละโรงเรียน)



## วางแผนกิจกรรมครอบครัว

เรื่องที่คุณพ่อคุณแม่ต้องปรับตัวคือการวางแผนกิจกรรมครอบครัวให้สอดคล้องกับพฤติกรรมการศึกษาแบบใหม่ โดยเฉพาะถ้ามีลูกที่เรียนทั้งโรงเรียนไทยและนานาชาติ

ลงทุนมีเคล็ดลับที่จะช่วยในการวางแผนมาฝากค่ะ

1. ขอพฤติกรรมการศึกษาล่วงหน้าจากโรงเรียนตั้งแต่ต้นปี
2. ทำปฏิทินครอบครัวที่รวมวันหยุดของทุกคน
3. วางแผนการท่องเที่ยวในช่วงที่ทุกคนหยุดตรงกัน
4. เผื่อเวลาสำหรับกิจกรรมพิเศษของโรงเรียนที่ต้องการการมีส่วนร่วมจากผู้ปกครอง



## กิจกรรมระหว่างปิดเทอม

โรงเรียนนานาชาติหลายแห่งจะมี Summer Program หรือ Holiday Program ให้เลือกในช่วงปิดเทอม เช่น

- Summer Camp
- Sports Camp
- Academic Enrichment Programs
- Language Programs
- Arts and Music Workshops

โปรแกรมเหล่านี้เป็นโอกาสดีที่ลูกจะได้พัฒนาทักษะเฉพาะด้าน และยังสามารถเจอเพื่อนต่างห้องหรือต่างระดับชั้นด้วย



## การปรับตัวของครอบครัว

เราเข้าใจดีว่าการปรับตัวเข้ากับปฏิทินการศึกษาแบบใหม่อาจจะ  
สับสนในช่วงแรก โดยเฉพาะครอบครัวที่ทำงานประจำหรือมีลูก  
หลายคนเรียนต่างระบบกัน แต่เมื่อวางแผนดีๆ และใช้เวลาปรับ  
ตัวสักระยะ ทุกอย่างก็จะลงตัวค่ะ

สิ่งสำคัญคือการสื่อสารกับทางโรงเรียนอย่างสม่ำเสมอ ติดตาม  
ข่าวสารและปฏิทินกิจกรรม และวางแผนล่วงหน้าให้ดี เพื่อให้  
ลูกๆ ได้รับประโยชน์สูงสุดจากการเรียนในระบบนานาชาติค่ะ



# มาตรฐานและ การรับรองคุณภาพ สิ่งที่พ่อแม่ต้องรู้ ก่อนเลือกโรงเรียน



## "โรงเรียนนี้ได้รับการรับรองจาก CIS, WASC, ONESQA..."

หลายครั้งที่ลงทุนมั่มได้รับคำถามจากคุณพ่อคุณแม่ว่า การรับรองมาตรฐานพวกนี้สำคัญแค่ไหน? หรือต้องได้รับมาตรฐานอะไรบ้าง? เพราะฉะนั้นในบทนี้ เราจะพามาทำความเข้าใจเรื่องนี้กันค่ะ

ก่อนอื่น ต้องเข้าใจก่อนว่าการรับรองมาตรฐานเปรียบเสมือน "ใบรับประกันคุณภาพ" ของโรงเรียน ที่บ่งบอกว่าโรงเรียนได้ผ่านการตรวจสอบและประเมินจากองค์กรที่น่าเชื่อถือ ซึ่งจะมองทั้งเรื่องหลักสูตร การบริหารจัดการ คุณภาพครู และสิ่งอำนวยความสะดวกต่างๆ

สำหรับโรงเรียนนานาชาติในไทย การรับรองมาตรฐานที่สำคัญมีหลายระดับ เริ่มจากระดับประเทศ คือ การรับรองจากกระทรวงศึกษาธิการ ซึ่งเป็นสิ่งที่จำเป็นและบังคับโดยกฎหมาย โรงเรียนต้องได้รับใบอนุญาตและผ่านการประเมินคุณภาพการศึกษาจาก สมศ. (ONESQA)





ส่วนในระดับนานาชาติ มีองค์กรสำคัญๆ ที่ให้การรับรองมาตรฐาน เช่น CIS (Council of International Schools), WASC (Western Association of Schools and Colleges), NEASC (New England Association of Schools and Colleges) การได้รับการรับรองจากองค์กรเหล่านี้แสดงให้เห็นว่าโรงเรียนมีมาตรฐานเทียบเท่าระดับสากล

แต่สิ่งที่น่าสนใจคือ การรับรองแต่ละแบบมีจุดเน้นที่ต่างกัน เช่น CIS จะเน้นเรื่องความเป็นนานาชาติและการพัฒนาทั้งระบบ ขณะที่ WASC อาจเน้นเรื่องการพัฒนาคุณภาพการศึกษาและการเตรียมความพร้อมสู่มหาวิทยาลัย

นอกจากนี้ ยังมีการรับรองเฉพาะหลักสูตร เช่น IB World School สำหรับโรงเรียนที่สอนหลักสูตร International Baccalaureate หรือ Cambridge International School สำหรับหลักสูตร Cambridge IGCSE และ A-Levels ซึ่งการรับรองเหล่านี้จะ гаранต์ว่าโรงเรียนสามารถจัดการเรียนการสอนตามมาตรฐานของหลักสูตรนั้นๆ ได้




## ทำไมมาตรฐานโรงเรียนนานาชาติถึงสำคัญนัก?

"มาตรฐานพวกนี้สำคัญขนาดไหน? ขอแค่ลูกมีความสุขกับการเรียนไม่พอหรือ?"

คำถามนี้ทำให้พวกเรานึกถึงกรณีของน้องมิน (นามสมมติ) วัย 8 ขวบที่ครอบครัวต้องตัดสินใจย้ายโรงเรียนกลางคัน เพราะพบว่าโรงเรียนที่เลือกไว้ แม้จะดูดีจากภายนอก อาคารสถานที่ดูสวยงาม แต่ไม่มีระบบมาตรฐานที่ชัดเจน ส่งผลให้เกิดปัญหาหลายอย่างตามมา ทั้งเรื่องการเทียบโอนหน่วยกิต และการสมัครเรียนต่อในระดับที่สูงขึ้น

จากประสบการณ์ เรารู้ดีว่าความสำคัญของมาตรฐานการศึกษาเป็นมากกว่าแค่ "ใบรับรอง" ที่ติดไว้บนกำแพง มาตรฐานเปรียบเสมือนเข็มทิศที่ชี้นำทิศทางการพัฒนาของโรงเรียน และเป็นการันตีว่าลูกๆ จะได้รับการศึกษาที่มีคุณภาพในระดับสากล



เมื่อโรงเรียนได้รับการรับรองมาตรฐานระดับนานาชาติ นั้นหมายความว่าทุกองค์ประกอบของการศึกษาได้รับการตรวจสอบและรับรอง ตั้งแต่หลักสูตรที่ใช้สอน คุณภาพของครูผู้สอน ไปจนถึงระบบการบริหารจัดการ ซึ่งสิ่งเหล่านี้จะส่งผลโดยตรงต่อคุณภาพการเรียนรู้ของลูก


ที่สำคัญ การมีมาตรฐานรับรองยังเปิดโอกาสให้ลูกสามารถต่อยอดการศึกษาได้อย่างไร้ขีดจำกัด ไม่ว่าจะเป็นการย้ายโรงเรียนข้ามประเทศ, การสมัครเข้ามหาวิทยาลัยชั้นนำทั่วโลก หรือแม้แต่การทำงานในองค์กรระดับนานาชาติในอนาคต วุฒิการศึกษาจากโรงเรียนที่ได้มาตรฐานจะเป็นที่ยอมรับและเปิดประตูสู่โอกาสมากมาย



นอกจากนี้ โรงเรียนที่ได้รับการรับรองมาตรฐานจะมีระบบการพัฒนาคูณภาพอย่างต่อเนื่อง มีการปรับปรุงหลักสูตรให้ทันสมัย และมีเครือข่ายความร่วมมือกับสถาบันการศึกษาทั่วโลก ซึ่งเป็นประโยชน์อย่างมากต่อการพัฒนาทักษะสากลของลูก ทั้งด้านภาษา การคิดวิเคราะห์ และการปรับตัวในสังคมนานาชาติ

สำหรับคุณพ่อคุณแม่ที่กำลังมองหาโรงเรียนให้ลูกการรับรองมาตรฐานเป็นเพียงหนึ่งในปัจจัยที่ควรพิจารณา ไม่ใช่ปัจจัยเดียวที่จะบอกว่าโรงเรียนนั้นเหมาะสมกับลูกของคุณ บางโรงเรียนอาจมีการรับรองไม่มาก แต่มีคุณภาพการสอนที่ดีและเหมาะสมกับความต้องการของครอบครัว

### สิ่งที่สำคัญคือการดูว่า



- โรงเรียนมีการพัฒนาอย่างต่อเนื่องหรือไม่
- มีระบบการประกันคุณภาพภายในอย่างไร
- ผลการประเมินในแต่ละด้านเป็นอย่างไร
- มีแผนการพัฒนาในอนาคตอย่างไร

เคล็ดลับในการพิจารณาคือ อย่าดูแค่ว่าได้รับการรับรองจากที่ไหนบ้าง แต่ควรสอบถามเพิ่มเติมว่า

- ได้รับการรับรองมานานแค่ไหน
- ผลการประเมินล่าสุดเป็นอย่างไร
- มีข้อเสนอแนะอะไรบ้าง และโรงเรียนมีการพัฒนาตามข้อเสนอแนะอย่างไร

สุดท้ายนี้ การรับรองมาตรฐานเป็นเหมือนเข็มทิศที่ช่วยนำทางในการเลือกโรงเรียน แต่คุณพ่อคุณแม่ควรพิจารณาร่วมกับปัจจัยอื่นๆ เช่น ความเหมาะสมกับลูก บรรยากาศการเรียนรู้ และวิสัยทัศน์ของโรงเรียน เพื่อให้ได้โรงเรียนที่ใช่สำหรับครอบครัวค่ะ



# PART 2

## International Curriculum Guide

หลักสูตรนานาชาติยอดนิยม  
หลักสูตรไหนที่เหมาะสมกับลูก



## International Curriculum Guide

### หลักสูตรนานาชาติยอดนิยม

### หลักสูตรไหนที่เหมาะสมกับลูก

คุณพ่อคุณแม่หลายท่านถามลงทุนมัมว่า "ตัดสินใจให้ลูกเรียนอินเตอร์ แล้วจะเลือกโรงเรียนอินเตอร์ที่สอนด้วยหลักสูตรไหนถึงจะดีที่สุด?"

ซึ่งคำตอบของลงทุนมัมที่จะตอบทุกคนคือว่า "ไม่มีหลักสูตรไหนที่ดีที่สุด มีแต่หลักสูตรที่เหมาะสมที่สุดกับลูกของเราค่ะ"

ย้อนกลับไปตอนที่ลงทุนมัมต้องเลือกหลักสูตรให้ลูก พวกเราก็กังวลและสับสนไม่แพ้คุณพ่อคุณแม่ทั้งหลายเลยล่ะ เพราะในประเทศไทยเรามีหลักสูตรนานาชาติให้เลือกมากมาย ทั้ง **American, British, IB, Singapore** และหลักสูตรอื่นๆ อีกหลายแบบ



แต่ละหลักสูตรก็มีเสน่ห์และจุดเด่นที่น่าสนใจแตกต่างกันไป อีกทั้งพวกเราเองก็ไม่ได้เรียนโรงเรียนอินเตอร์กันมาตอนเด็กๆ เพราะฉะนั้นยิ่งเลือกไม่ถูกเข้าไปใหญ่ว่า หลักสูตรไหนถึงจะดี หลักสูตรไหนถึงจะใช้ หรือว่า หลักสูตรไหนๆก็เหมือนกันแหละ!

สิ่งที่น่าสนใจคือ โรงเรียนนานาชาติแต่ละหลักสูตรไม่ได้แค่สอนวิชาการเท่านั้น แต่ยังมีส่วนสำคัญในการหล่อหลอมตัวตนและบุคลิกของลูกๆ เราด้วย อย่างเด็กที่เรียนหลักสูตร IB จะถูกฝึกให้คิดวิเคราะห์และตั้งคำถามกับทุกเรื่อง ในขณะที่อีกคนที่เรียนหลักสูตร British จะได้รับการปลูกฝังเรื่องระเบียบวินัยและความเป็นสุภาพชน ส่วนเด็กๆ ที่เรียนหลักสูตร American ก็จะมีความมั่นใจและกล้าแสดงออกเป็นพิเศษ

ในบทนี้ พวกเราจะพาคุณพ่อคุณแม่ไปรู้จักกับหลักสูตรยอดนิยมแต่ละแบบอย่างละเอียดเพื่อให้คุณพ่อคุณแม่มีข้อมูลครบถ้วนในการเลือกหลักสูตรที่ใช้ที่สุดสำหรับลูก

มาเริ่มทำความรู้จักกับแต่ละหลักสูตรกันเลยดีกว่าค่ะ





# American Curriculum

## สร้างเด็กให้เป็นผู้นำ

## คิดนอกกรอบ



เมื่อพูดถึงหลักสูตรอเมริกัน หลายคนอาจจะนึกถึงภาพเด็ก ๆ ที่มีความมั่นใจ กล้าแสดงออก และมีความเป็นผู้นำสูง ซึ่งลงทุนมักชอบบอกเลยว่าไม่ใช่แค่ความรู้สึกละคะ แต่นี่คือหนึ่งในเป้าหมายหลักของการศึกษาในระบบอเมริกันจริงๆ

สิ่งที่น่าสนใจมากๆเกี่ยวกับหลักสูตร US Curriculum คือความยืดหยุ่นของหลักสูตร ซึ่งแต่ละโรงเรียนสามารถปรับให้เหมาะกับนักเรียนได้ แต่ที่เหมือนกันคือการเน้นพัฒนาเด็กแบบองค์รวม ไม่ใช่แค่เรื่องเกรดอย่างเดียว

คุณพ่อคุณแม่ รู้ไหมคะว่าทำไมเด็ก ๆ ที่เรียนหลักสูตรอเมริกันถึงได้มีความมั่นใจและกล้าแสดงออกมากเป็นพิเศษ? เพราะตั้งแต่เด็ก พวกเขาจะได้รับการสนับสนุนให้แสดงความคิดเห็น ตั้งคำถาม และมีส่วนร่วมในชั้นเรียนอย่างเต็มที่ ไม่มีคำว่า "คำถามที่โง่" ในห้องเรียน ทุกความคิดเห็นมีคุณค่าและได้รับการรับฟัง

อีกสิ่งที่ลงทุนมักชอบมากในหลักสูตรอเมริกันคือการให้อิสระในการเลือกเรียน โดยเฉพาะในระดับมัธยมปลาย นักเรียนสามารถเลือกวิชาเรียนที่สนใจได้มากขึ้น ซึ่งช่วยให้พวกเขาค้นพบตัวเองและความถนัดได้เร็ว

สำหรับเรื่องระบบการแบ่งระดับชั้นของหลักสูตรอเมริกันที่หลายคนคร่ำครวญมักสับสนเพราะแตกต่างจากระบบไทยที่เราคุ้นเคย เดี่ยวลงทุนมัดมัมจะเล่าให้ฟังแบบเข้าใจง่ายๆ ค่ะ



การแบ่งระดับชั้นของหลักสูตรอเมริกัน

เริ่มต้นที่ระดับอนุบาล หรือที่เรียกว่า Kindergarten (อายุ 4-6 ปี) ซึ่งบางโรงเรียนจะมีชั้น Pre-K สำหรับเด็กเล็กด้วย ช่วงนี้เน้นการเรียนรู้ผ่านการเล่นและกิจกรรมสร้างสรรค์ เพื่อเตรียมความพร้อมให้น้องๆ ก่อนขึ้นประถม

ต่อมาคือระดับประถมศึกษา หรือ Elementary School (Grade 1-5) สำหรับเด็กอายุ 6-11 ปี ลงทุนมัชชอบช่วงนี้มากเพราะเด็กๆ จะได้เรียนรู้วิชาการพื้นฐานควบคู่ไปกับการพัฒนาทักษะทางสังคม มีกิจกรรมสนุกๆ มากมาย

พอขึ้น Middle School (Grade 6-8) สำหรับเด็กอายุ 11-14 ปี จะเริ่มมีความท้าทายมากขึ้น เด็กๆ จะได้ลองเรียนวิชาเลือกต่างๆ เพื่อค้นหาความชอบและความถนัดของตัวเอง

และสุดท้ายคือ High School (Grade 9-12) สำหรับเด็กอายุ 14-18 ปี ซึ่งเป็นช่วงสำคัญมากๆ นอกจากจะได้เลือกเรียนวิชาที่สนใจแล้ว ยังมีการเตรียมตัวสอบ SAT หรือ ACT เพื่อเข้ามหาวิทยาลัย

สำหรับคุณพ่อคุณแม่ที่มองไปถึงเรื่องเรียนต่อระดับมหาวิทยาลัย หลักสูตรอเมริกันมีข้อดีที่เส้นทางการศึกษาชัดเจนมากค่ะ เมื่อลูกจบ High School จะได้ Diploma ที่เป็นที่ยอมรับจากมหาวิทยาลัยทั่วโลก โดยเฉพาะถ้าลูกตั้งใจจะเรียนต่อที่อเมริกา การสอบ SAT หรือ ACT ก็เป็นมาตรฐานที่ทุกมหาวิทยาลัยใช้พิจารณารับเข้าเรียน



พิเศษไปกว่านั้น บางโรงเรียนยังมีหลักสูตร AP (Advanced Placement) ที่ลงทุน้มเรียกว่าเป็น "ตัวช่วยพิเศษ" สำหรับการเรียนต่อมหาวิทยาลัยในอเมริกา เพราะนอกจากจะช่วยเพิ่มโอกาสในการเข้ามหาวิทยาลัยแล้ว ยังอาจได้รับการยกเว้นไม่ต้องเรียนบางวิชาในปีหนึ่งด้วย ประหยัดทั้งเวลาและค่าใช้จ่ายเลยล่ะ

บางโรงเรียนที่สอนด้วยหลักสูตร US Curriculum แต่ในช่วง High School ยังมีตัวเลือกให้เด็กได้เลือกเรียนควบคู่กับหลักสูตร IB Diploma ได้ด้วย ซึ่งเป็นการเพิ่มทางเลือกในการเรียนต่อให้กับลูกๆ ของเราด้วยนะคะ

ที่น่าสนใจคือ แม้จะมีการแบ่งระดับชั้นชัดเจน แต่หลักสูตรอเมริกันก็ยืดหยุ่นพอที่จะปรับให้เหมาะสมกับพัฒนาการของเด็กแต่ละคน ลงทุน้มเคยเห็นหลายกรณีที่เด็กเก่งมากในบางวิชาสามารถเรียน advance ได้ หรือถ้าต้องการเวลาในการพัฒนาทักษะบางอย่างเพิ่มเติมก็สามารถทำได้



สิ่งที่ลงทุนมักชอบมากๆ ในระบบการแบ่งระดับชั้นแบบนี้คือ เด็กๆ จะค่อยๆ ได้รับอิสระในการเลือกและตัดสินใจมากขึ้นตามวัย เริ่มจากการเลือกกิจกรรมเสริมในประถมน ไปจนถึงการเลือกวิชาเรียนในมัธยมปลาย ซึ่งช่วยฝึกให้พวกเขารู้จักตัวเองและกล้าตัดสินใจมากขึ้น

แต่สิ่งสำคัญที่ลงทุนมักอยากฝากไว้คือ การเลือกโรงเรียนในหลักสูตรอเมริกัน อย่าลืมเช็คว่าได้รับการรับรองจากองค์กรที่น่าเชื่อถืออย่าง WASC, NEASC หรือ ONESQA นะคะ เพราะนี่คือการการันตีคุณภาพการศึกษาที่ลูกๆ จะได้รับ

ลงทุนมักเชื่อว่า หลักสูตรอเมริกันเหมาะสำหรับครอบครัวที่อยากให้ลูกเติบโตเป็นคนที่มีความมั่นใจ กล้าคิดนอกกรอบ และมีความเป็นผู้นำ พร้อมๆ กับการได้รับการศึกษาที่มีคุณภาพและเป็นที่ยอมรับในระดับสากล



## ตัวอย่าง โรงเรียนนานาชาติหลักสูตร US

### โซนมีนบุรี/คลองสามวา

- Ruamrudee International School
- Kevalee International School
- โซนปทุมวัน/บางรัก/ดุสิต/พญาไท/ราชเทวี
- Kids Kingdom Ruamrudee

### โซนจตุจักร/บางเขน

- Keerapat Internationaol School

### โซนอโศก/วัฒนา/คลองเตย

- XCL American School of Bangkok-Sukhumvit Campus
- Wells International School - Thong Lo Campus
- Trinity International School
- Ekamai International School
- Vanessa Sukhumvit School

### โซนสาทร/สีลม/พระราม3

- Learning Home International Kindergarten

### โซนบางกะปิ/สะพานสูง/บึงกุ่ม

- Niva American International School
- Ramkhamhaeng Advent International School
- Sabai-Jai International Kindergarten School

### โซนประเวศ/สวนหลวง

- Pan-Asia International School
- Bangkok Christian International School
- Talents International Preschool

### จ.ปทุมธานี

- Thai International School
- AIT International School
- Siam International School



## โซนบางนา

- Berkeley International School
- The American School of Bangkok (Green Valley Campus)
- Verso International School
- D-Prep International School
- International Community School, Bangkok
- Thai-Chinese International School
- Well International School Bang Na Campus
- Raffles American School

## จ.นนทบุรี

- International School Bangkok
- Rose Marie Academy
- Ruamrudee International School (Ratchapruek Campus)

## จ.ชลบุรี

- International School Eastern Seaboard
- Wells International School Chonburi Campus

## จ.ภูเก็ต

- Oak Meadow International School
- Buds International School Phuket
- QSI International School of Phuket

## จ.สงขลา

- American Prep Internatinal School

## จ.ชุมพร

- Theodore International School

## จ.สุราษฎร์ธานี

- Suratthani International School

## จ.ขอนแก่น

- Khon Kaen International School

## จ.อุบลราชธานี

- Ubon Adventist International Mission School

## จ.อุดรธานี

- ICS Udon Thani

## จ.นครราชสีมา

- Wesley International School
- Korat Adventist International School

## จ.เชียงราย

- Chiang Rai International School
- One Hope International School
- Chiang Rai International Christian School
- Gaineville International School Chiangrai

## จ.เชียงใหม่

- Chaing Mai International School
- American Pacific International School
- Nakornpayap International School
- American Chinese International School
- Grace international School
- Chiang Mai Chinese International School
- Unity Concord International School

# British Curriculum

รากฐานการศึกษาที่แข็งแกร่ง  
เน้นวิชาการเข้มข้น



หลักสูตรอังกฤษ หรือ British Curriculum ถือว่าเป็นหลักสูตรที่ได้รับความนิยมมากในประเทศไทย ซึ่งเหตุผลที่ทำให้หลักสูตรอังกฤษถึงได้รับความนิยมมาอย่างยาวนาน ลงทุนมัดมชอบบอกเลยว่าเป็นเพราะความแข็งแกร่งของหลักสูตรที่มีประวัติศาสตร์ยาวนานกว่า 150 ปี และการพัฒนาอย่างต่อเนื่องจนเป็นต้นแบบให้กับระบบการศึกษาของหลายประเทศทั่วโลก

สิ่งที่ทำให้ลงทุนมัดมประทับใจในหลักสูตรอังกฤษคือการผสมผสานที่ลงตัวระหว่างความเข้มข้นทางวิชาการและการส่งเสริมให้เด็กๆ เรียนรู้ด้วยตัวเอง หรือที่เรียกว่า Self-Study เพราะหลักสูตร British Curriculum นี้ ไม่ได้แค่สอนให้เด็กท่องจำ แต่เป็นการสอนให้เด็กรู้จักคิด วิเคราะห์ และค้นคว้าด้วยตัวเอง



การแบ่งระดับชั้นของหลักสูตรอังกฤษ จะแบ่งเป็น 6 Key Stage

## ระบบการเรียนที่เป็นขั้นเป็นตอน – Key Stages ที่น่าสนใจ

ระบบ Key Stages ของหลักสูตรอังกฤษ เป็นการแบ่งช่วงการเรียนรู้อันจะแยกตามพัฒนาการของเด็กๆเป็นขั้นๆตามอายุ มาดูกันว่าแต่ละช่วงเป็นอย่างไร

### Early Years (Key Stage 0) - อายุ 4-6 ปี

นี่คือช่วงเตรียมความพร้อมให้เด็กๆสำหรับการเริ่มต้นการเรียนรู้ เพราะเด็กๆจะได้เรียนรู้ผ่านการเล่น การทำกิจกรรม และการสำรวจสิ่งรอบตัว ซึ่งจะให้ความสำคัญกับพัฒนาการรอบด้าน ทั้งภาษา การเข้าสังคม และทักษะพื้นฐานที่จำเป็น เรียกได้ว่าเป็นการวางรากฐานที่ดีให้ลูกๆ ก่อนเริ่มเรียนในระดับที่สูงขึ้น



## Primary Level (Key Stage 1-2) - อายุ 5-11 ปี

ช่วงนี้เป็นช่วงสำคัญที่เด็กๆจะได้เริ่มเรียนรู้วิชาการอย่างจริงจัง แต่ก็ยังคงความสนุกและน่าสนใจเหมาะกับวัยของเด็กๆ

- Key Stage 1 (Year 1-2) เด็กๆ จะได้เริ่มเรียนวิชาหลัก ทั้งภาษาอังกฤษ คณิตศาสตร์ และวิทยาศาสตร์
- Key Stage 2 (Year 3-6) เนื้อหาจะเข้มข้นและน่าสนใจมากขึ้น มีวิชาใหม่ๆ เพิ่มเข้ามาให้ลูกๆ ได้เรียนรู้ เช่น ประวัติศาสตร์ ภูมิศาสตร์ ศิลปะ และดนตรี ทำให้เด็กๆ ได้ค้นพบความชอบและพัฒนาทักษะที่หลากหลาย

## Secondary Level (Key Stage 3-4) - อายุ 11-16 ปี

ช่วงนี้สำคัญมากค่ะ เพราะเด็กๆ จะได้เรียนถึง 8-9 วิชา ซึ่งมากกว่าหลักสูตรอื่นๆ โดยเฉพาะใน Key Stage 4 (Year 10-11) ที่เด็กๆ จะต้องเตรียมตัวสอบ IGCSE ซึ่งเป็นการสอบระดับนานาชาติที่ได้รับการยอมรับทั่วโลก





## วิชาในระดับ Key Stage 4: IGCSE (Year 10-11)

ในช่วง IGCSE เป็นช่วงที่น่าสนใจมาก เพราะเด็ก ๆ จะได้เริ่มเลือกเรียนวิชาตามความสนใจของตัวเอง โดยทั่วไปจะเรียนวิชาบังคับและวิชาเลือก ประมาณ 8-9 วิชาได้แก่

### วิชาบังคับ:

- English Language
- Mathematics
- Science (Physics, Chemistry, Biology)

### วิชาเลือกที่นิยม:

- Business Studies
- Economics
- Geography
- History
- Computer Science
- Modern Foreign Languages (เช่น จีน, ฝรั่งเศส, สเปน)
- Music
- Art & Design

สิ่งที่พ่อแม่ควรรู้คือ การเลือกวิชาในช่วง IGCSE นี้สำคัญมากค่ะ เพราะจะเป็นพื้นฐานสำหรับการเรียนต่อ A-Level และ มหาวิทยาลัย เช่น ถ้าลูกสนใจเรียนต่อด้านบริหารธุรกิจ ก็ควรเลือกเรียน Business Studies และ Economics ตั้งแต่ตอนนี้เลย

### **Sixth Form (Key Stage 5) - อายุ 16-18 ปี**

นี่คือช่วงที่น่าตื่นเต้นที่สุด เพราะเด็ก ๆ จะได้เรียนในระดับ A-Level ซึ่งต่างจากช่วงก่อนหน้ามากๆ เพราะจะได้เลือกเรียนแค่ 3-4 วิชาที่ตัวเองสนใจจริงๆ และต้องการใช้เรียนต่อมหาวิทยาลัย เป็นการเรียนแบบเจาะลึกเพื่อเตรียมตัวเข้ามหาวิทยาลัยโดยเฉพาะ

### **วิชาในระดับ A-Level (Year 12-13)**

การเลือกเรียนวิชาเหล่านี้จะเป็นการเรียนแบบเจาะลึก ลงทุน้ม ลองนำตัวอย่างการเลือกวิชา A Level ตามสายที่นิยมมาให้ คุณพ่อ คุณแม่พอเห็นภาพดังนี้ค่ะ

## สายวิทยาศาสตร์/แพทย์

- Biology
- Chemistry
- Physics
- Mathematics



## สายวิศวกรรม

- Mathematics
- Further Mathematics
- Physics
- Computer Science



## สายบริหารธุรกิจ

- Mathematics
- Economics
- Business Studies
- Accounting



เด็กที่เรียน A-Level ส่วนใหญ่จะมีเป้าหมายชัดเจนแล้วว่าอยากเรียนต่อด้านไหน การเลือกวิชาจึงต้องสอดคล้องกับสาขาที่ตั้งใจไว้ ยกตัวอย่างเช่น ถ้าลูกอยากเรียนแพทย์ในอังกฤษ ก็ต้องเลือกเรียน Biology, Chemistry และ Mathematics เพื่อให้ตรงกับเงื่อนไขการรับเข้าของคณะแพทย์

สิ่งที่ลงทุนมักอยากเน้นย้ำคือ การเลือกวิชา A-Level สำคัญมากๆ ค่ะ เพราะมีผลโดยตรงต่อโอกาสในการเข้ามหาวิทยาลัย แนะนำให้พ่อแม่และลูกช่วยกันศึกษาเงื่อนไขการรับเข้าของมหาวิทยาลัยที่สนใจให้ละเอียด และอย่าลืมปรึกษากับทางโรงเรียนก่อนตัดสินใจเลือกวิชานะคะ

### **มาตรฐานการรับรองคุณภาพที่น่าเชื่อถือ**

เรื่องสำคัญที่หลายครอบครัวอาจมองข้ามในการพิจารณาเลือกโรงเรียน นั่นคือเรื่องการรับรองคุณภาพของโรงเรียนที่สอน ซึ่งสำหรับหลักสูตรอังกฤษ สิ่งที่คุณพ่อคุณแม่ควรรู้คือ โรงเรียนที่สอนหลักสูตรอังกฤษในไทย นอกเหนือจากการรับรองคุณภาพจากกระทรวงศึกษาธิการแล้ว โรงเรียนควรจะต้องได้รับการรับรองจากองค์กรสำคัญๆ ดังนี้

- Cambridge Assessment International Education (CAIE)
- Pearson Edexcel
- Oxford AQA International Examinations
- Council of British International Schools (COBIS)

หน่วยงานเหล่านี้เป็นหน่วยงานที่ช่วยดูแลเรื่องคุณภาพ รวมไปถึงถึงเป็นหน่วยงานที่จัดสอบประเมินผลการวัดระดับของนักเรียนที่เรียนหลักสูตรอังกฤษอย่างการสอบ IGCSE หรือ A-Level ด้วย ดังนั้นลงทุนมั่มขอแนะนำให้คุณพ่อคุณแม่ตรวจสอบการรับรองเหล่านี้ก่อนตัดสินใจเลือกโรงเรียน เพราะนอกจากจะการันตีคุณภาพการศึกษาแล้ว ยังมีผลต่อการเรียนต่อในระดับที่สูงขึ้นด้วยค่ะ

สรุปจุดเด่นที่น่าสนใจของหลักสูตรอังกฤษ  
หลักสูตรนี้มีความพิเศษตรงที่เน้นให้เด็กๆ รู้จักค้นคว้าด้วยตัวเอง (Self-Study) ตั้งแต่เด็ก และมีวิชาให้เลือกเรียนที่หลากหลายมาก ช่วยให้ลูกๆ ได้ค้นพบความถนัดและความสนใจของตัวเอง นอกจากนี้ยังมีการประเมินผลที่เป็นมาตรฐานสากลผ่านการสอบ IGCSE และ A-Level ด้วยค่ะ

จุดเด่นอีกอย่างคือความยืดหยุ่นในการเลือกเส้นทางเรียนต่อ โดยเฉพาะในระดับ Sixth Form ที่ลูกสามารถเลือกเรียน A-Level หรือ IB Diploma ได้


สำหรับครอบครัวที่วางแผนให้ลูกเรียนต่อที่อังกฤษ ลงทุนมัมนำมาให้เลือกสาย A-Level ค่ะ แต่ถ้ายังไม่แน่ใจเรื่องประเทศ IB Diploma ก็เป็นตัวเลือกที่น่าสนใจไม่แพ้กัน แต่ที่สำคัญที่สุดอย่าลืมเช็ค Requirements ของมหาวิทยาลัยที่ลูกสนใจไว้ล่วงหน้า เพื่อให้แน่ใจว่าวิชาที่เลือกเรียนตรงกับที่มหาวิทยาลัยต้องการนะคะ



## ตัวอย่าง โรงเรียนนานาชาติหลักสูตร British

### โซนปทุมวัน/บางรัก/ดุสิต พญาไท ราชเทวี

- St.Andrews International School,Sathorn
- Mulberry House International Pre-School
- Amnuay Silpa School
- St.Andrews International School,Dusit
- RBIS International School Bangkok
- Siam Singapore International School
- WeLearn Academy
- RC International School
- British Early Years Centre-International Kindergarten, Bangkok



## โซนอโศก วัฒนา คลองเตย

- NIST International School
- St.Andrews International School Bangkok
- Bangkok Prep International School
- Satit Prasarnmit International Programme
- Astra Academy International School
- Outdoor School Bangkok
- Future Steps International School Bangkok
- BSB British International Primary School
- Modern International School Bangkok
- Little Treehouse Nursery
- The Tiny Seeds International Pre-school
- KiddyKare International Kindergarten
- ACACIA International Preschool
- IPC International Kindergarten
- ABC Pathways International Kindergarten
- Kid's Academy International School
- The Apple Tree International Kindergarten
- Annabel's Early Years International Kindergarten & Preschool



- St.Andrews International School,Sathorn
- Mulberry House International Pre-School
- Amnuay Silpa School
- St.Andrews International School,Dusit
- RBIS International School Bangkok
- Siam Singapore International School
- WeLearn Academy
- RC International School
- British Early Years Centre-International Kindergarten, Bangkok

### โซนจตุจักร บางเขน

- Harrow International School Bangkok
- St.Stephen's International School
- Oakbury International School

### โซนห้วยขวาง วังทองหลาง

- Shrewsbury International School Bangkok, City Campus
- Singapore International School of Bangkok (Pracha Uthit)
- Regents's International School Bangkok

### โซนสาทร สีลม พระราม3

- King's College International School Bangkok
- Aster International School
- St.Andrews International School,Sathorn
- Mulberry House International Preschool
- Raintree International School
- Garden Internatinal School Bangkok
- Crescent International School
- Tiny Tots International Preschool

### โซนบางกะปิ สะพานสูง บึงกุ่ม

- Brighton College Bangkok
- Wellington College International School Bangkok
- Heathfield International School
- Ascot International School Bangkok
- Mandarin International School
- Traill International School

## โซนประเวศ สวนหลวง

- Charter International School
- Dadi International Kindergarten Srinagarindra Campus
- Beaconhouse Yamsaard International School
- Kincaid International School
- Kid's Academy International School (Srinagarindra Campus)

## โซนบางนา

- Bangkok Patana School
- St.Andrews International School,Sukhumvit 107
- Thai Sikh International School (Senior Campus)

## โซนมีนบุรี/คลองสามวา

- Bromsgrove International School Bangkok

## โซนธนบุรี

- Shrewsbury International School Bangkok Riverside
- Singapore International School Thonburi
- Kidz Village International KindergartenTSIS  
International School (Junior School)
- International Pioneers School (Krungthonburi)
- Blooming Buds International Kindergarten
- Kensington International Kindergarten

## จ.นนทบุรี

- Denla British School
- Singapore International School (Nonthaburi Campus)
- St.Andrew Samakee International School
- Hampton International School (Chaengwattana)

## จ.ชลบุรี

- Rugby School Thailand
- Regents International School Pattaya
- Lovell International School
- Tara Pattana International School
- Mooltripakdee International School
- International School of Chonburi

## จ.ภูเก็ต

- British International School, Phuket
- Headstart International School(Phuket)
- BCIS Phuket International School
- Kajonkiet International School
- Internatinal School of Phuket

## จ.กระบี่

- Krabi International School

## จ.ประจวบคีรีขันธ์

- Hua Hin International School

## จ.สงขลา

- Southern International School Hat Yai

## จ.ชุมพร

- Bloomsbury International School Hat Yai

## จ.สุราษฎร์ธานี

- International School of Samui
- Panyaadee, the British International School of Samui
- Si Ri Panya Internnational School
- Lamai International School

## จ.เชียงใหม่

- Lanna International School
- Singapore International School Chiang Mai
- Panyaden International School
- British Concordance International School
- Meritton British International School

## จ.นครราชสีมา

- Anglo Singapore International School Nakhon Ratchasima
- St.Stephen Khao Yai



# International Baccalaureate (IB)

สร้างพลเมืองโลก  
ที่มีความคิดรอบด้าน





## International Baccalaureate Curriculum (IB)

หลักสูตร IB นี้ถือว่าเป็นหลักสูตรสำหรับนานาชาติอย่างแท้จริง เพราะถูกออกแบบให้เป็นกลางทางการเมือง เศรษฐกิจ และสังคม ไม่ยึดติดกับประเทศใดประเทศหนึ่ง โดยมีจุดมุ่งหมายเพื่อรองรับนักเรียนนานาชาติที่ย้ายมาจากประเทศอื่นหรือหลักสูตรอื่นๆ

การที่โรงเรียนจะเปิดสอนหลักสูตรนี้ได้ นั้น จะต้องได้รับการรับรองจากองค์กร IBO ก่อน และเราจะเรียกโรงเรียนในกลุ่มนี้ว่า IB World School โดยคุณครูทุกคนก็ต้องผ่านการอบรมพิเศษจาก IBO ด้วย ทำให้มั่นใจได้ว่าลูกๆ จะได้รับการศึกษาที่มีมาตรฐานเดียวกันไม่ว่าจะเรียนที่ไหนในโลกค่ะ

หลักสูตรนี้มีความพิเศษตรงที่เน้นให้เด็กๆ เป็นนักค้นคว้าตัวน้อย เด็กๆจะได้เรียนรู้ผ่านการตั้งคำถามและหาคำตอบด้วยตัวเอง ทำให้มีทักษะการคิดวิเคราะห์และแก้ปัญหาที่ดี มาดูระดับชั้นต่างๆ ในหลักสูตร IB กันค่ะ เพื่อจะได้เข้าใจว่าลูกๆจะได้เรียนรู้อะไรบ้างในแต่ละช่วงวัย



การแบ่งระดับชั้นของหลักสูตร International Baccalaureate

จุดเด่นของหลักสูตร IB คือการสอนให้เด็กๆ มีวิสัยทัศน์กว้างไกล มุ่งพัฒนาสังคมและโลกให้ดีขึ้น รู้จักเข้าใจและยอมรับความแตกต่างของผู้อื่น ไม่ว่าจะเป็นเรื่องเชื้อชาติ ความคิดเห็น หรือแนวคิดทางการเมือง

สิ่งที่น่าสนใจคือ โรงเรียนสามารถเลือกเปิดสอน IB เฉพาะระดับที่ต้องการได้ ไม่จำเป็นต้องเปิดครบทุกระดับชั้น

ในประเทศไทยมีโรงเรียนที่สอนครบตั้งแต่ PYP จนถึง DP หรือที่เรียกว่า Full IB เพียง 7 โรงเรียนเท่านั้น นั่นก็คือ

- โรงเรียนนานาชาติคอนคอร์เดียน (CIS)
- โรงเรียนนานาชาติเคไอเอส (KIS)
- โรงเรียนนานาชาตินิสต์ (NIST)
- โรงเรียนนานาชาติเปรมฯ - เชียงใหม่
- โรงเรียนนานาชาติอเมริกันแปซิฟิก - เชียงใหม่
- โรงเรียนนานาชาติ ยู ดับเบิลยู ซี (UWC) - (ภูเก็ต)
- โรงเรียนนานาชาติอุดรธานี (UDIS) - อุดรธานี

อย่างไรก็ตาม ยังมีโรงเรียนนานาชาติ อีกหลายๆโรงเรียนในประเทศไทย ที่นำหลักสูตร IB มาสอนด้วย เพียงแต่ว่า ส่วนใหญ่จะเปิดสอนเฉพาะช่วงระดับ ชั้นมัธยมปลาย (High school) หรือที่เรียกว่า หลักสูตร IB Diploma

การที่นักเรียนจะผ่านและได้รับ IB Diploma นั้น จะต้องผ่านการสอบข้อสอบสำหรับหลักสูตรนี้ โดยจะจัดสอบพร้อมกันทั่วโลก และนอกจากการสอบแล้ว ยังต้องผ่านอีก 3 เงื่อนไข คือ



- **Theory of Knowledge หรือ TOK**

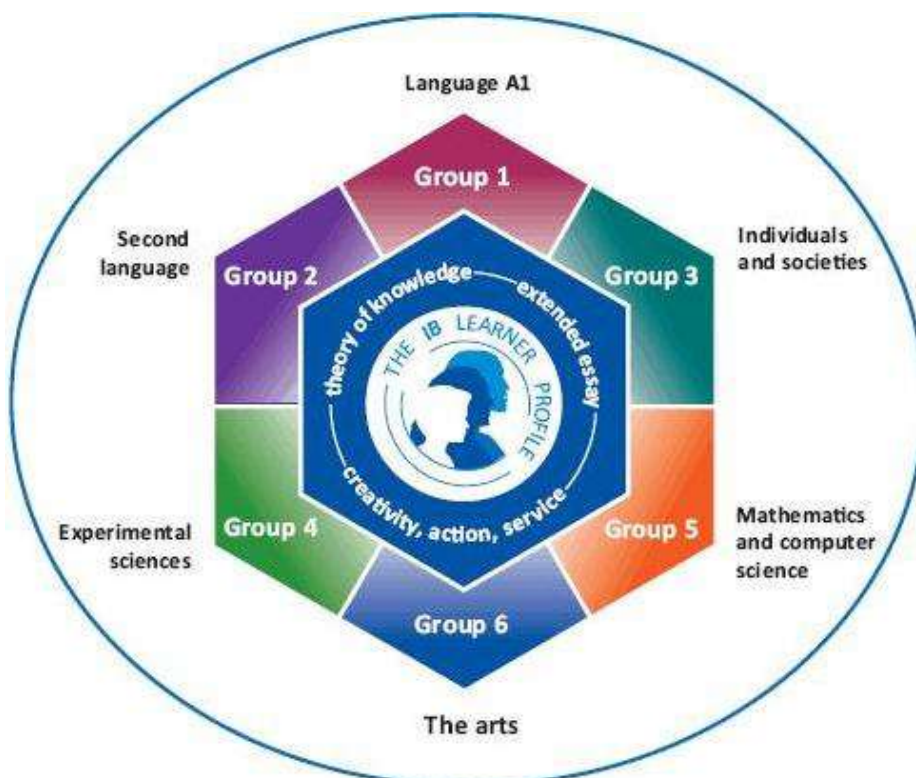
เป็นการแสดงความรู้ผ่านการนำเสนอปากเปล่า และเขียนเรียงความ 1,600 คำ ช่วยฝึกให้ลูกรู้จักคิดวิเคราะห์และสื่อสารความคิดของตัวเองได้อย่างมีเหตุผล

- **Creativity, Activity, Service หรือ CAS**

เป็นโครงการที่ให้ลูกได้ใช้ความคิดสร้างสรรค์และทำประโยชน์เพื่อสังคม ช่วยปลูกฝังการเป็นพลเมืองที่ดีของโลก

- **Extended Essay**

เป็นงานวิจัยขนาดย่อมที่ต้องเขียนเรียงความยาว 4,000 คำ ช่วยเตรียมความพร้อมสำหรับการเรียนในมหาวิทยาลัย



นักเรียนที่จบหลักสูตร IB Diploma นั้นมักจะเป็นที่ยอมรับ  
สำหรับการสมัครเรียนต่อมหาวิทยาลัยในประเทศต่างๆ  
เนื่องจาก IB Diploma นั้นเป็นมาตรฐานเดียวกันทั่วโลก และ  
ต้องยอมรับว่า กว่าจะได้รับ IB Diploma มานั้นไม่ง่ายเลยที่  
เดียว เพราะต้องทั้งค้นคว้าข้อมูล เขียนรายงาน และกิจกรรม  
เพื่อสังคมอีกด้วย



## ตัวอย่าง โรงเรียนนานาชาติหลักสูตร IB

### โซนธนบุรี

- Canadian International School of Thailand
- Roong Aroom Internatinal School

### โซนอโศก วัฒนา คลองเตย

- NIST International School

### โซนบางกะปิ สะพานสูง บึงกุ่ม

- Ascot International School Bangkok

### โซนห้วยขวาง วังทองหลาง

- KIS International School
- Singapore International School of Bangkok (Pracha Uthit)

## โซนประเวศ สวนหลวง

- Pan-Asia International School

## โซนบางนา

- Concordian International School
- Well Internatinal School Bang Na Campus

## จ.นนทบุรี

- MYIS International School (Magic Years)

## จ.เชียงใหม่

- Prem Tinsulanonda International School
- Panyaden International School

## จ.ร้อยเอ็ด

- Silver Fern International School

## จ.อุดรธานี

- Udon Thani Internatinal School

## จ.ภูเก็ต

- UWC Thailand International School





# Singapore Curriculum

ผสมผสาน  
ตะวันออก-ตะวันตก



## Singapore Curriculum

หลักสูตรการศึกษาของสิงคโปร์ ได้รับการยอมรับว่าเป็นหนึ่งในระบบการศึกษาที่ดีที่สุดในโลกเลยล่ะ

มีจุดเด่นสองเรื่องหลักๆ คือ ความเข้มข้นทางวิชาการ โดยเฉพาะวิชาคณิตศาสตร์และวิทยาศาสตร์ที่จะเป็นวิชาหลักในทุกๆ ระดับชั้น ทำให้เด็กๆ มีพื้นฐานวิชาการที่แน่นมาก

อีกจุดเด่นที่น่าสนใจคือการเรียนหลายภาษา สำหรับโรงเรียนนานาชาติหลักสูตรสิงคโปร์ในไทย ลูกๆ จะได้เรียนถึง 3 ภาษาเลยล่ะ คือ อังกฤษ ไทย และจีน (แมนดาริน) ซึ่งถือว่าได้เปรียบกว่าหลักสูตรอื่นๆ ที่เรียนแค่ 1-2 ภาษา เป็นการเตรียมความพร้อมให้ลูกๆ มีทักษะภาษาที่หลากหลายสำหรับอนาคตล่ะ

สำหรับการแบ่งระดับชั้นเรียน ในประเทศสิงคโปร์นั้นจะแบ่งเป็นภาคการศึกษาพื้นฐาน 10 ปี (ชั้นประถมศึกษา 6 ปี และมัธยมศึกษา 4 ปี) จากนั้นอาจจะเรียนต่อในระดับที่สูงขึ้นไป โดยจะแบ่งเป็นระดับชั้นดังนี้



การแบ่งระดับชั้นของหลักสูตรสิงคโปร์

สำหรับประเทศไทย โรงเรียนนานาชาติหลักสูตรสิงคโปร์ นั้นจะมีการแบ่งระดับชั้นเรียน ที่มีความคล้ายคลึงกับของประเทศสิงคโปร์ เพียงแต่ว่าใน 2 ปีสุดท้ายในระดับมัธยมปลายนั้น โรงเรียนนานาชาติหลักสูตรสิงคโปร์ในประเทศไทย จะเน้นไปในการเตรียมความพร้อมเพื่อเข้าสู่ระบบมหาวิทยาลัยตามแบบโรงเรียนนานาชาติหลักสูตรอังกฤษ (British Curriculum)

ความโดดเด่นของหลักสูตรสิงคโปร์ในด้านวิชาการโดยเฉพาะ วิชาคณิตศาสตร์ที่มีความน่าสนใจมาก เพราะตั้งแต่ระดับ P1 (ป.1) ก็เริ่มมีการฝึกการคิดวิเคราะห์แบบซับซ้อนแล้ว โจทย์จะเป็นแบบ 2 ชั้น ไม่ใช่แค่บวกลบง่ายๆ แต่จะใช้ตัวอย่างจากชีวิตจริง เน้นความเข้าใจเพื่อให้เด็กๆ สามารถนำไปประยุกต์ใช้ใน ชีวิตประจำวันได้

ในด้านภาษาอังกฤษ แม้ว่าสิงคโปร์จะใช้ภาษาอังกฤษเป็นหลัก ในรูปแบบ Singlish แต่ในการเรียนการสอนจะปรับมาเป็น British English แทน โดยมีความเข้มข้นครบทุกด้าน ทั้ง ไวยากรณ์ คำศัพท์ และการเขียน ซึ่งจะเห็นได้ชัดว่าเด็กๆ มี พัฒนาการที่รวดเร็ว โดยตั้งแต่ระดับ K-1 ก็สามารถเขียนได้ คล่องแล้ว

สำหรับการเตรียมตัวสู่มหาวิทยาลัย ในช่วง 2 ปีสุดท้ายของ ระดับมัธยมปลาย หลักสูตรจะเน้นไปที่ University Track และการเตรียมสอบ IGCSE เช่นเดียวกับหลักสูตรอังกฤษ ทำให้ หลักสูตรนี้เหมาะสำหรับครอบครัวที่ต้องการให้ลูกมีพื้นฐาน วิชาการที่แข็งแกร่ง พร้อมทักษะภาษาที่ครบถ้วน และมีเป้าหมายชัดเจนในการเข้ามหาวิทยาลัยค่ะ

## ตัวอย่าง โรงเรียนนานาชาติ หลักสูตร Singapore

### โซนปทุมวัน/บางรัก/ดุสิต พญาไท ราชเทวี

- Siam Singapore International School

### โซนธนบุรี

- Singapore International School Thonburi

### โซนอโศก วัฒนา คลองเตย

- Anglo Singapore International School

### โซนห้วยขวาง วังทองหลาง

- Singapore International School of Bangkok (Pracha Uthit)

**จ.เชียงใหม่**

Singapore International School Chiang Mai

**จ.นครราชสีมา**

Anglo Singapore International School Nakhon  
Ratchasima

**จ.ปทุมธานี**

Invictus International Programme

**จ.นนทบุรี**

Singapore International School(Nonthaburi Campus)  
Dragon International School

**จ.ชลบุรี**

Thai-Singapore International School

# หลักสูตรอื่นๆ



หลักสูตรนานาชาติที่น่าสนใจไม่ได้มีเพียงแค่ 4 หลักสูตรที่ลงทุนมัดได้เล่าไปก่อนหน้านี้ ซึ่งถือว่าเป็นหลักสูตรยอดนิยมและเป็นที่แพร่หลาย แต่จริงๆแล้วในปัจจุบันมีโรงเรียนนานาชาติที่สอนด้วยหลักสูตรอื่นๆอีก ลงทุนมัดจึงอยากจะมาเล่าให้คุณพ่อคุณแม่ได้ทำความรู้จักกันเพิ่มเติมค่ะ



## หลักสูตรแคนาดา (Canadian Curriculum)

แคนาดาก็เป็นอีกหนึ่งประเทศที่มีคุณภาพการศึกษาติดอันดับโลก การเรียนการสอนจึงมีมาตรฐานสูงมาก จุดเด่นของหลักสูตรนี้คือการผสมผสานระหว่างวิชาการและทักษะชีวิตได้อย่างลงตัว

ตัวอย่างวิชาที่เด็กๆได้เรียนและ ลงทุนมัดคิดว่าน่าสนใจก็มี เช่น Environmental Science, Global Citizenship และ Career Education ที่เน้นการเตรียมความพร้อมสู่อาชีพจริงๆ



การรับรองมาตรฐานจะมาจากแต่ละรัฐของแคนาดา เช่น Ontario Ministry of Education หรือ British Columbia Ministry of Education ซึ่งเป็นที่ยอมรับทั่วโลก และสามารถนำไปใช้ในการประกอบใบสมัครเข้าเรียนต่อในมหาวิทยาลัยได้เช่นกัน



## หลักสูตรออสเตรเลีย (Australian Curriculum)

หลักสูตรนี้มีจุดเด่นที่ความยืดหยุ่นและการเรียนรู้แบบ Project-based Learning ค่ะ เด็กๆ จะได้ทำโปรเจกต์จริง ลงมือปฏิบัติ และเรียนรู้จากประสบการณ์

วิชาที่เรียนจะครอบคลุม 8 กลุ่มหลัก คือ

- English
- Mathematics
- Science
- Humanities and Social Sciences
- The Arts
- Technologies
- Health and Physical Education
- Languages

จุดที่น่าสนใจคือการประเมินผลที่ไม่ได้เน้นแค่การสอบ แต่ดูจากพัฒนาการและผลงานตลอดปีการศึกษา ทำให้เด็กๆ มีความกดดันน้อยลงและสนุกกับการเรียนมากยิ่งขึ้น



## แนวทางการเรียนต่อมหาวิทยาลัย

ลงทุนมัดมขอแนะนำว่า ไม่ว่าจะเลือกหลักสูตรไหน ก็สามารถที่จะไปเรียนต่อได้ในมหาวิทยาลัยทั่วโลก สิ่งสำคัญคือ คุณพ่อคุณแม่ควรจะต้องวางแผนเรื่องการเรียนต่อตั้งแต่เนิ่นๆ ค่ะ

แต่ละหลักสูตรอาจจะเอื้อต่อการไปเรียนต่อแต่ละประเทศที่แตกต่างกัน ยกตัวอย่างเช่น หากลูกของเราเรียนด้วยหลักสูตรแคนาดา จะเหมาะกับการเรียนต่อในแคนาดาและอเมริกาเหนือมากกว่า แต่ถ้าถามว่า จะไปเรียนต่อในยุโรป หรือประเทศอื่นได้ไหม ก็ต้องบอกว่าสามารถทำได้แน่นอนเพียงแต่อาจจะต้องมีการเตรียมตัว วางแผนให้พร้อมล่วงหน้าเท่านั้นเองค่ะ



## สิ่งสำคัญที่ต้องพิจารณาในการเลือกหลักสูตร

การเลือกหลักสูตรให้ลูก หลายครอบครัวอาจจะเลือกหลักสูตรตามกระแสหรือตามเพื่อน แต่จริงๆ แล้วมีหลายปัจจัยที่เราควรพิจารณาอย่างรอบคอบ

เรื่องแรกที่สำคัญที่สุดคือ ความถนัดและความสนใจของลูก ลงทุนมั้มเคยเจอกรณีของเพื่อนที่ส่งลูกไปเรียนหลักสูตรฝรั่งเศส เพราะอยากให้ลูกได้ภาษาที่สาม แต่สุดท้ายลูกกลับมีความเครียดมากเพราะลูกเรียนไม่ไหว เครียดเกินไป เราจึงต้องดูว่าลูกเรามีวิธีการเรียนรู้แบบไหน ชอบการเรียนที่เป็นระบบระเบียบหรือยืดหยุ่น ถนัดด้านไหนเป็นพิเศษ เพื่อเลือกหลักสูตรที่เหมาะสมกับตัวลูกจริงๆ

อีกเรื่องที่สำคัญไม่แพ้กันคือ เป้าหมายการศึกษาต่อในอนาคต ลงทุนมั้มมักจะแนะนำเพื่อนๆ ว่าให้ลองวาดภาพอนาคตของลูกคร่าวๆ ว่าอยากให้ไปเรียนต่อที่ไหน ในสาขาอะไร เพราะบางหลักสูตรอาจจะเอื้อต่อการเรียนต่อในบางประเทศมากกว่า เช่น ถ้าอยากให้ลูกไปเรียนต่อที่เยอรมนี การเลือกหลักสูตรเยอรมันก็จะช่วยให้การเตรียมตัวง่ายขึ้นมาก ทั้งนี้ทั้งนั้นการที่เราวางแผนอนาคตของลูกว่าอยากไปเรียนต่อที่ไหน ไม่ได้เป็นการ

กำหนดหรือบีบบังคับว่าจะต้องไปเรียนที่ประเทศนั้นๆเท่านั้น เมื่อลูกเติบโตขึ้นในอนาคตแล้วเป้าหมายเปลี่ยน เรายังสามารถที่จะปรับเปลี่ยนให้ตรงกับความต้องการของลูกและครอบครัว

ความพร้อมด้านภาษาก็เป็นอีกปัจจัยที่ต้องคำนึงถึง โดยเฉพาะถ้าลูกเพิ่งจะย้ายจากโรงเรียนไทยมาเรียนนานาชาติ

บางหลักสูตรอาจจะต้องใช้สองภาษาหรือสามภาษาในการเรียน เราต้องประเมินว่าลูกพร้อมไหม หรือต้องการการสนับสนุนด้านภาษาเพิ่มเติมหรือไม่ อีกทั้งวิธีการเรียนการสอนของแต่ละหลักสูตรก็แตกต่างกันมาก เราต้องดูว่าลูกเรานั้นดีและมีความสุขกับการเรียนแบบไหน

สุดท้ายที่หลีกเลี่ยงไม่ได้คือเรื่องงบประมาณ นอกจากค่าเทอมที่ต้องวางแผนแล้ว ยังมีค่าใช้จ่ายอื่นๆ เช่น ค่าเรียนพิเศษภาษา ค่ากิจกรรมเสริม ค่าหนังสือและอุปกรณ์การเรียน รวมไปถึงค่าใช้จ่ายในการสอบวัดระดับต่างๆ ที่ต้องคำนึงถึงด้วย



จากประสบการณ์ของลงทุนมัม การเลือกหลักสูตรที่เหมาะสม  
นั้นต้องใช้เวลาในการศึกษาข้อมูลและพิจารณาอย่างรอบด้าน  
อย่าลืมว่าเราไม่ได้เลือกแค่หลักสูตร แต่เรากำลังเลือกเส้น  
ทางการศึกษาที่จะส่งผลต่ออนาคตของลูกเราด้วยค่ะ

ลงทุนมัมเชื่อว่า ทุกหลักสูตรมีจุดเด่นของตัวเอง สำคัญที่สุดคือ  
ต้องเลือกให้เหมาะกับลูกของเราและพิจารณาตามเป้าหมาย  
และความต้องการของแต่ละครอบครัวค่ะ



## หลักสูตร IBDP

### โซนห้วยขวาง วังทองหลาง

- Regent's International School Bangkok

### โซนบางนา

- Bangkok Patana School
- St.Andrews International School, Sukhumvit 107

### จ.ชลบุรี

- International School Eastern Seaboard

### จ.ภูเก็ต

- British International School, Phuket

## หลักสูตร Christian

### จ.เชียงราย

- Chiang Rai International Christian School

### จ.เชียงใหม่

- Grace International School

### จ.นนทบุรี

- International Christian School Nonthaburi





## หลักสูตร German

### จ.เชียงใหม่

- Christian German School Chiangmai

### โซนมีนบุรี/คลองสามวา

- RIS Swiss Section Deutschsprachige Schule Bangkok

## หลักสูตร Chinese

### จ.เชียงใหม่

- American Chinese International School

### โซนบางกะปิ สะพานสูง บึงกุ่ม

- Mandarin International School

## หลักสูตร Montessori

### จ.เชียงใหม่

- Chiang Mai Montessori International School

### โซนสาทร สีลม พระราม3

- Casa Bambino International Preschool

### โซนบางกะปิ สะพานสูง บึงกุ่ม

- International Montessori Center
- Kinder Bear Academy International Preschool

### โซนห้วยขวาง วังทองหลาง

- Prep Montessori International Kindergarten  
(Sutthisan Campus)

### โซนบางนา

- Montessori Academy Bangkok International School

### จ.ภูเก็ต

- Montessori House Phuket International School

## หลักสูตร IPC

### จ.เชียงใหม่

- Varee Chiangmai School
- Bright Seeds International Kinderrgarten

### จ.ภูเก็ต

- Palm House International School

## หลักสูตร Californian

### จ.เชียงใหม่

- Ambassador Bilingual School

## หลักสูตร Swiss

### โซนมีนบุรี/คลองสามวา

- RIS Swiss Section Deutschsprachige Schule Bangkok

## หลักสูตร International Signature Programme

### โซนมีนบุรี/คลองสามวา

- Learn Satit Pattana School

## หลักสูตร EYFS

### โซนปทุมวัน/บางรัก/ดุสิต พญาไท ราชเทวี

- Regent's International School(Langsuan Campus)

### โซนธนบุรี

- Hummingbird International Kindergarten

### โซนอโศก วัฒนา คลองเตย

- OISCA International School&Nursery

### โซนสาทร สีลม พระราม3

- Hampton International School

## หลักสูตร Australian

### โซนจตุจักร บางเขน

- Australian International School Bangkok (Ramimtra campus)
- Little Koala International Kindergarten School

### โซนอโศก วัฒนา คลองเตย

- Australian International School Bangkok (SOI 31 CAMPUS)

### โซนประเวศ สวนหลวง

- St.Mark's International School Rama 9 Campus



## หลักสูตร Early Childhood and Thai Core

### โซนจตุจักร บางเขน

- Carroll Preparatory School (Carroll Prep)

## หลักสูตร Korean

### โซนจตุจักร บางเขน

- Korean International School

## หลักสูตร Cambridge

### จ.ปทุมธานี

- Invictus International Programme

### จ.ประจวบคีรีขันธ์

- Da Vinci International School

## หลักสูตร India



### จ.ปทุมธานี

- Global Indian International School

## หลักสูตร Ontario

### จ.นนทบุรี

- ELC International Schools The Country School
- ELC International Schools The Purple Elephant 39
- ELC International Schools The Purple Elephant 49
- ELC International Schools The Purple Elephant 55



## หลักสูตร Canadian

### โซนธนบุรี

- British Columbia International School Bangkok
- Thewphaingarm Canadian Bilingual School
- Canadian International School of Thailand

### โซนบางนา

- Maple Bear International Preschool Sukhumvit 107

### จ.ภูเก็ต

- Lighthouse International School Phuket





## หลักสูตร Finland



## โซนอโศก วัฒนา คลองเตย

- HEI School Bangkok-International Kindergarten

## จ.ภูเก็ต

- Finnway International School Phuket
- HEI School Phuket

## หลักสูตร Japanese



## โซนอโศก วัฒนา คลองเตย

- Associe International Kindergarten Bangkok 35
- New Bambino International Kindergarten
- SP International Kindergarten
- Melodies International Kindergarten

## โซนห้วยขวาง วังทองหลาง

- Thai-Japanese Association School

## หลักสูตร French

### โซนห้วยขวาง วังทองหลาง

- Lycee Francais International de Bangkok

### จ.ภูเก็ต

- BCIS Phuket International School

## หลักสูตร AP

### โซนบางนา

- International Community School, Bangkok



การศึกษาคือ  
หนังสือเดินทางสู่อนาคต  
เพราะอนาคต  
เป็นของคน  
ที่เตรียมพร้อมในวันนี้

—

**แมลคัม เอ็กซ์**

นักปฏิวัติ ชาวแอฟริกันอเมริกัน

# PART 3

## การเลือกหลักสูตร ที่เหมาะสมกับลูก



การเลือกหลักสูตรการเรียนเป็นหนึ่งในการตัดสินใจสำคัญที่จะส่งผลกระทบต่ออนาคตของลูก ลงทุนಮ್ಮเข้าใจดีว่าคุณพ่อคุณแม่หลายท่านอาจรู้สึกกังวลและสับสนกับการเลือกหลักสูตรนานาชาติที่มีให้เลือกมากมาย ทั้ง UK, US, IB และ Singapore

ในบทนี้ ลงทุนम्मได้พัฒนาแบบประเมินที่จะช่วยให้คุณพ่อคุณแม่มองเห็นภาพรวมของหลักสูตรที่น่าจะเหมาะสมกับลูกมากที่สุด โดยพิจารณาจากหลายมิติ ทั้งลักษณะการเรียนรู้ ความถนัด บุคลิกภาพ และเป้าหมายการศึกษาในอนาคต

อย่างไรก็ตาม สิ่งสำคัญที่สุดคือการเข้าใจธรรมชาติการเรียนรู้ของลูก และเลือกหลักสูตรที่จะช่วยส่งเสริมให้ลูกได้พัฒนาตามศักยภาพอย่างมีความสุข มาเริ่มทำความรู้จักกับแบบประเมินการเลือกหลักสูตรนานาชาติกันนะคะ



## แบบประเมินการเลือกหลักสูตรนานาชาติ (International Curriculum Assessment)

### วิธีการใช้งาน

1. ประเมินลูกในแต่ละข้อโดยให้คะแนน 1-5
  - 1 = น้อยที่สุด
  - 2 = น้อย
  - 3 = ปานกลาง
  - 4 = มาก
  - 5 = มากที่สุด
2. รวมคะแนนแต่ละหมวด (25 คะแนนต่อหมวด)
3. นำคะแนนรวมมาเทียบกับเกณฑ์แต่ละหลักสูตร
4. พิจารณาคะแนนรายด้านประกอบการตัดสินใจ

### หมวดที่ 1: ลักษณะการเรียนรู้ของลูก (5 ข้อ)

1. ชอบการเรียนรู้ที่เป็นระบบ มีขั้นตอนชัดเจน [    ]
2. มีความรับผิดชอบต่องานที่ได้รับมอบหมาย [    ]
3. มีสมาธิจดจ่อกับการเรียนรู้ได้นาน [    ]
4. ชอบการเรียนรู้ผ่านการลงมือปฏิบัติ [    ]
5. ชอบตั้งคำถามและค้นหาคำตอบ [    ]

คะแนนรวม: \_\_\_\_\_/25

## หมวดที่ 2: ด้านการเรียนรู้และความถนัด (5 ข้อ)

6. มีความสามารถด้านภาษาและการสื่อสาร [    ]
7. มีทักษะด้านตัวเลขและการคำนวณ [    ]
8. มีความคิดสร้างสรรค์และจินตนาการ [    ]
9. ชอบการคิดวิเคราะห์และแก้ปัญหา [    ]
10. สามารถเชื่อมโยงความรู้ต่างๆ ได้ดี [    ]

คะแนนรวม: \_\_\_\_\_/25

## หมวดที่ 3: ด้านบุคลิกภาพและการปรับตัว (5 ข้อ)

11. เข้ากับผู้อื่นได้ง่าย [    ]
12. กล้าแสดงความคิดเห็น [    ]
13. ทำงานร่วมกับผู้อื่นได้ดี [    ]
14. มีความมั่นใจในตนเอง [    ]
15. ปรับตัวเข้ากับสิ่งใหม่ๆ ได้ดี [    ]

คะแนนรวม: \_\_\_\_\_/25

## หมวดที่ 4: เป้าหมายการศึกษา (5 ข้อ)

16. ต้องการศึกษาต่อต่างประเทศ [    ]
17. ต้องการพัฒนาทักษะการคิดขั้นสูง [    ]
18. ต้องการความเป็นผู้นำ [    ]
19. ต้องการความเป็นสากล [    ]
20. ต้องการพัฒนาการรอบด้าน [    ]

คะแนนรวม: \_\_\_\_\_/25

## การแปลผลคะแนน

### หลักสูตรอังกฤษ (UK)

- เหมาะสมมาก: 80-100 คะแนน
- ควรพิจารณา: ต้องได้คะแนนสูงในหมวด 1 และ 2
- จุดเด่น: ระบบการเรียนชัดเจน เน้นวิชาการ

### หลักสูตรอเมริกัน (US)

- เหมาะสมมาก: 70-100 คะแนน
- ควรพิจารณา: ต้องได้คะแนนสูงในหมวด 3 และ 4
- จุดเด่น: ยืดหยุ่น เน้นพัฒนาการรอบด้าน



## หลักสูตร IB



- เหมาะสมมาก: 85-100 คะแนน
- ควรพิจารณา: ต้องได้คะแนนสูงในทุกหมวด
- จุดเด่น: เน้นการคิดวิเคราะห์ ความเป็นสากล

## หลักสูตรสิงคโปร์



- เหมาะสมมาก: 80-100 คะแนน
- ควรพิจารณา: ต้องได้คะแนนสูงในหมวด 1 และ 2
- จุดเด่น: มีความเข้มงวด เน้นคณิตศาสตร์และวิทยาศาสตร์

## คำแนะนำเพิ่มเติม

1. ควรทำแบบประเมินในช่วงที่ลูกอารมณ์ดี
2. สังเกตพฤติกรรมลูกในระยะยาว
3. พูดคุยกับลูกถึงความชอบและความสนใจ
4. ปรึกษาครูหรือผู้เชี่ยวชาญประกอบการตัดสินใจ
5. เยี่ยมชมโรงเรียนที่สนใจ

## ข้อควรคำนึง

- แบบประเมินนี้เป็นเพียงแนวทางเบื้องต้น
- ควรพิจารณาปัจจัยอื่นๆ ประกอบ
- ทุกหลักสูตรมีจุดเด่นและข้อจำกัดต่างกัน
- เลือกให้เหมาะกับธรรมชาติการเรียนรู้ของลูก

## สรุปการเลือกหลักสูตรที่เหมาะสม

แบบประเมินที่ลงทุนम्मได้แนะนำไปนี้เป็นเพียงเครื่องมือเบื้องต้นที่จะช่วยให้คุณพ่อคุณแม่มองเห็นภาพรวมของหลักสูตรที่อาจเหมาะกับลูกเท่านั้น

การเลือกหลักสูตรที่เหมาะสมนั้นไม่มีสูตรสำเร็จตายตัว แต่ขึ้นอยู่กับหลายปัจจัยที่เราได้พูดคุยกันมา ทั้งลักษณะการเรียนรู้ของลูก ความถนัด บุคลิกภาพ และเป้าหมายในอนาคต



การตัดสินใจเลือกหลักสูตรที่ดีที่สุดนั้น จำเป็นต้องพิจารณาปัจจัยอื่นๆ ร่วมด้วย เช่น ความพร้อมของครอบครัวทั้งด้านการเงินและเวลา ทำเลที่ตั้งของโรงเรียนและการเดินทาง วัฒนธรรมและบรรยากาศของโรงเรียน รวมถึงความกดดันและความสนใจที่แท้จริงของลูก

สิ่งสำคัญที่ลงทุนมัมอยากฝากไว้คือ อย่าเปรียบเทียบลูกกับครอบครัวอื่น เพราะเด็กแต่ละคนมีความแตกต่างกัน หลักสูตรที่เหมาะสมกับลูกคนอื่นอาจไม่ใช่สิ่งที่ดีที่สุดสำหรับลูกของเรา

อีกสิ่งหนึ่งที่สำคัญคือ ไม่ว่าลูกจะเรียนหลักสูตรใด ทุกหลักสูตรล้วนได้รับการยอมรับในระดับสากล เด็กๆ สามารถสมัครเข้าเรียนต่อในมหาวิทยาลัยทั่วโลกได้ ดังที่เราได้เห็นตัวอย่างความสำเร็จของรุ่นพี่ที่จบจากทุกหลักสูตร ปัจจัยสำคัญที่สุดคือการที่ลูกได้เรียนในหลักสูตรที่เหมาะสมกับตัวเอง มีความสุขกับการเรียน และได้พัฒนาศักยภาพอย่างเต็มที่



หลักสูตรที่ดีที่สุดคือหลักสูตรที่ช่วยให้ลูกได้เติบโตและพัฒนาตามศักยภาพอย่างมีความสุข ลงทุนมั้มเชื่อว่าด้วยความรักและความเข้าใจของคุณพ่อคุณแม่ ประกอบกับข้อมูลที่มี จะช่วยให้ทุกท่านสามารถเลือกหลักสูตรที่เหมาะสมที่สุดสำหรับครอบครัวได้อย่างมั่นใจค่ะ



# PART 4

## Mission Admission สมัครเรียนอินเตอร์ แบบมั่นใจ



# ไทม์ไลน์สำคัญ ของการสมัครเรียน



# เมื่อเลือกโรงเรียนได้แล้ว จะสมัครเรียน ให้ได้เรียน ต้องทำอะไร?



## เตรียมพร้อมสู่การสมัครเรียน โรงเรียนนานาชาติ

การที่คุณพ่อคุณแม่เห็นภาพว่าหลักสูตรไหนน่าจะเหมาะสมกับลูกแล้ว ถือเป็นก้าวสำคัญที่จะช่วยให้การเลือกโรงเรียนง่ายขึ้นค่ะ เพราะเราจะมีเป้าหมายและทิศทางที่ชัดเจนในการพิจารณาโรงเรียนต่างๆ

อย่างไรก็ตาม การเลือกโรงเรียนที่ใช้ยังมีรายละเอียดอีกหลายอย่างที่ ต้องพิจารณา สำหรับคุณพ่อคุณแม่ที่อยากทราบเทคนิคการหาข้อมูลเชิงลึก หรือ Insider Secrets ในการส่องโรงเรียนให้โดนใจทั้งลูกและครอบครัว ลงทุนมัดมือชกแนะนำให้อ่านเพิ่มเติมในหนังสือ "หลักสูตรอินเตอร์จะใช้สำหรับลูกไหม?" ได้เลยค่ะ

ต่อไปเราจะมาเรียนรู้ขั้นตอนสำคัญในการเตรียมตัวสมัครเข้าโรงเรียนนานาชาติ ซึ่งที่จะช่วยเพิ่มโอกาสให้ลูกได้เข้าเรียนในโรงเรียนที่เราหวังไว้ เพราะการสมัครเข้าโรงเรียนนานาชาติไม่ได้มีแค่การกรอกใบสมัครเท่านั้น แต่ยังมีรายละเอียดอีกหลายอย่าง หลายครอบครัวพลาดโอกาสดีๆ เพราะเตรียมตัวไม่ทันกับระยะเวลาการรับสมัคร

งั้นเรามาเริ่มทำความรู้จักกับขั้นตอนการสมัครและการเตรียมความพร้อมกันได้เลยค่ะ



## Timeline: สมัครเรียนต้องเตรียมตัวอย่างไร?

ในบทนี้ ลงทุนมัดจะพาคุณพ่อคุณแม่มาเรียนรู้ขั้นตอนและ timeline การเตรียมตัวสมัครเข้าโรงเรียนนานาชาติ รวมถึงรายละเอียดสำคัญเรื่องค่าใช้จ่ายต่างๆ ทั้งค่าเล่าเรียนและค่าใช้จ่ายอื่นๆ เพื่อให้คุณพ่อคุณแม่สามารถวางแผนและจัดการทุกอย่างได้อย่างครบถ้วน ไม่พลาดรายละเอียดสำคัญค่ะ

### 1. กรอกใบสมัครเข้าเรียน

ขั้นตอนนี้อาจจะทำได้ในวันเยี่ยมชมโรงเรียนเลย หรือหลังจากนั้นก็ได้อีก โดยสิ่งสำคัญ คือ การเตรียมเอกสารติดตัวไว้ให้พร้อม

เอกสารพื้นฐานที่ต้องใช้ เช่น ใบสูติบัตร รวมไปถึง รูปถ่ายของลูก ซึ่งอาจจะแตกต่างกันไปตามแต่ละโรงเรียน

### 2. รอเรียกสัมภาษณ์

หลังจากส่งใบสมัครเรียบร้อยแล้ว ทางโรงเรียนจะติดต่อกลับมา เพื่อนัดสัมภาษณ์ โดยกระบวนการทดสอบจะแตกต่างกันตามระดับชั้นและนโยบายของแต่ละโรงเรียน

สำหรับเด็กเล็กมักจะเน้นการประเมินพัฒนาการของเด็กและสัมภาษณ์ผู้ปกครองเพื่อดูทัศนคติในการเลี้ยงลูก ส่วนเด็กโตอาจต้องผ่านการทดสอบทางวิชาการ ทั้งภาษาอังกฤษ คณิตศาสตร์ และวิทยาศาสตร์ เพื่อประเมินความพร้อมในการเรียนระดับชั้นที่สมัคร

### 3. รับทราบผลการสมัครเรียน

หลังจากผ่านการสัมภาษณ์แล้ว เราจะต้องรอผลการพิจารณาจากทางโรงเรียน ซึ่งจะมีการแจ้งผลมาทางอีเมลหรือโทรศัพท์ค่ะ ถ้าลูกผ่านการคัดเลือก ทางโรงเรียนจะส่งรายละเอียดค่าใช้จ่ายต่างๆ มาให้คุณพ่อคุณแม่พิจารณา ทั้งค่าแรกเข้า ค่าเล่าเรียน ค่ากิจกรรม ค่าอุปกรณ์การเรียน ค่าชุดนักเรียน รวมถึงค่าบริการเสริมอื่นๆ เช่น ค่าอาหารกลางวันและค่ารถรับส่ง

อย่าลืมอ่านรายละเอียดการชำระเงินให้ครบถ้วน เพราะแต่ละโรงเรียนจะมีกำหนดเวลาและเงื่อนไขที่แตกต่างกัน บางแห่งอาจให้เวลาตัดสินใจและวางมัดจำประมาณ 1-2 สัปดาห์ บางแห่งอาจกำหนดให้ชำระเงินทั้งหมดภายในระยะเวลาที่กำหนด ดังนั้นการเตรียมความพร้อมด้านการเงินไว้ล่วงหน้าจะช่วยให้กระบวนการสมัครเรียนผ่านไปได้อย่างดีค่ะ

## 4 ชำระค่าเล่าเรียนก่อนแรก

สิ่งที่คุณพ่อคุณแม่ต้องเตรียมพร้อมหลังได้รับการตอบรับจากโรงเรียนคือการชำระค่าใช้จ่ายก่อนแรก ซึ่งโดยทั่วไปจะประกอบด้วยค่าแรกเข้า (Registration Fee) ที่เป็นค่าใช้จ่ายครั้งเดียวตลอดการเรียน และค่ายืนยันสิทธิ์ที่นั่ง (Enrollment Fee หรือ Seat Deposit) เพื่อรับรองว่าลูกจะได้เรียนที่โรงเรียนแน่นอน บางโรงเรียนอาจรวมค่าเล่าเรียนของเทอมแรกเข้าไปในการชำระครั้งนี้ด้วย

## 5 ชื่อชุดนักเรียนและอุปกรณ์ต่างๆ

ขั้นตอนนี้ปกติจะอยู่ในช่วงใกล้ๆที่จะเปิดเทอมแล้ว โดยทางโรงเรียนจะนัดให้นักเรียนใหม่เข้าไปจัดการเรื่องอุปกรณ์การเรียนต่างๆ เริ่มจากการซื้อชุดนักเรียน ชุดพละ และอุปกรณ์กีฬาที่จำเป็น พร้อมกับการถ่ายรูปทำบัตรนักเรียน

แนะนำให้จดบันทึกวันเวลาที่โรงเรียนนัดหมายไว้ให้ดี และควรไปให้ตรงเวลา เพราะบางโรงเรียนอาจมีนักเรียนใหม่จำนวนมาก การไปเช้าๆ จะช่วยให้เราสามารถเลือกชุดและอุปกรณ์ได้สะดวก รวมถึงมีเวลาลองชุดให้พอดีกับตัวลูกด้วยค่ะ

## 6 เตรียมพร้อมเปิดเทอม

ขั้นตอนการเตรียมของใช้ส่วนตัวเป็นอีกเรื่องที่คุณพ่อคุณแม่ต้องใส่ใจค่ะ อย่าลืมตรวจสอบรายการสิ่งของที่ทางโรงเรียนกำหนดให้นำมาให้ครบถ้วน ซึ่งโดยทั่วไปจะมีของใช้พื้นฐาน เช่น รองเท้าแตะสำหรับใส่ในอาคาร กระติกน้ำส่วนตัว และ กล่องดินสอหรืออุปกรณ์การเรียน

สำหรับน้องๆ เด็กเล็กที่ต้องนอนกลางวัน บางโรงเรียนอาจขอให้เตรียมพูกแบบพับได้ไปด้วย เพื่อให้ลูกได้พักผ่อนอย่างสบายในช่วงกลางวัน การเตรียมของใช้ให้พร้อมจะช่วยให้ลูกปรับตัวเข้ากับการเรียนได้ราบรื่นยิ่งขึ้นค่ะ



## วิธีการจ่ายค่าเล่าเรียนและค่าใช้จ่ายอื่นๆ ของโรงเรียนนานาชาติ

หลังจากที่เราได้เข้าใจ timeline การเตรียมตัวสมัครเรียนกันแล้ว เราจะมาพูดถึงอีกเรื่องสำคัญ นั่นคือรายละเอียดเกี่ยวกับค่าใช้จ่ายและวิธีการชำระเงินในโรงเรียนนานาชาติค่ะ

ลงทุนมักพบว่าหลายครอบครัวมักสับสนกับรายละเอียดค่าใช้จ่ายต่างๆ ที่นอกเหนือจากค่าเล่าเรียน รวมถึงช่วงเวลาและวิธีการชำระเงินที่แต่ละโรงเรียนอาจมีความแตกต่างกัน

ดังนั้น เราจะพาคุณพ่อคุณแม่ไปทำความรู้จักกับค่าใช้จ่ายประเภทต่างๆ ทั้งค่าธรรมเนียมแรกเข้า ค่าเล่าเรียน และค่าใช้จ่ายเสริมอื่นๆ รวมถึงทางเลือกในการชำระเงินที่หลายโรงเรียนมีให้ เพื่อให้สามารถเตรียมพร้อมและบริหารจัดการเรื่องค่าใช้จ่ายได้อย่างเหมาะสมค่ะ



## วิธีการจ่ายค่าเล่าเรียนและค่าใช้จ่ายอื่นๆ ของโรงเรียนนานาชาติ

ค่าเล่าเรียนของโรงเรียนนานาชาตินั้น โดยหลักๆจะแบ่งออกเป็น 2 ส่วน นั่นก็คือ

### 1. ค่าแรกเข้าและค่าใช้จ่ายอื่นๆ

ค่าใช้จ่ายตรงส่วนนี้ มักเป็นค่าใช้จ่ายที่จะต้องชำระครั้งเดียวตอนแรกเข้า หลังจากที่ถูกของเราได้รับการตอบรับเข้าโรงเรียนแล้ว ซึ่งเงินก้อนนี้จะประกอบไปด้วยค่าแรกเข้า (Admission fee) และบางโรงเรียนอาจมี Deposit Fund ของโรงเรียนด้วย (หลายๆโรงเรียน Deposit Fund จะเป็นเงินก้อนค่อนข้างใหญ่ แต่จะสามารถขอคืนได้เมื่อออกจากโรงเรียน) ราคาจะแตกต่างกันไปตามแต่ละโรงเรียน แต่ปกติแล้วจะอยู่ที่ประมาณ 50,000 บาท ไปจนถึง 500,000 บาท




## 2. ค่าเทอมและค่าใช้จ่ายอื่นๆ

ค่าใช้จ่ายรายเทอม จะประกอบไปด้วยค่าเทอม, ค่าอาหารกลางวันและของว่าง และบางโรงเรียนอาจจะมีค่าใช้จ่ายอีกประเภทอื่นๆ เช่น ค่าสมาคมผู้ปกครอง, ค่า Field Trip หรือ อุปกรณ์ต่างๆในการจัดงานกีฬา

ค่าเทอมจะเป็นค่าใช้จ่ายที่ผู้ปกครองต้องชำระกันเป็น รายเทอมหรือรายปีแล้วแต่ที่โรงเรียนกำหนด หากชำระค่าเทอมเป็นรายปี ทางโรงเรียนมักมีส่วนลดให้ด้วย

ค่าเทอมนั้น โรงเรียนนานาชาติหลายๆโรงเรียน มักมีการปรับขึ้นทุกปีการศึกษา ซึ่งจะเป็น % เท่าใดนั้น ก็ตามแต่โรงเรียนกำหนด โดยทั่วไปจะประมาณ 3%-5% และมักจะมีส่วนลดพิเศษให้สำหรับลูกคนที่ 2 หรือถัดๆไปด้วยนะคะ อาจจะ 5%-15% ขึ้นอยู่กับนโยบายของโรงเรียน



วิธีการจ่ายค่าเทอม ปัจจุบันสามารถทำได้หลากหลายวิธี ตั้งแต่

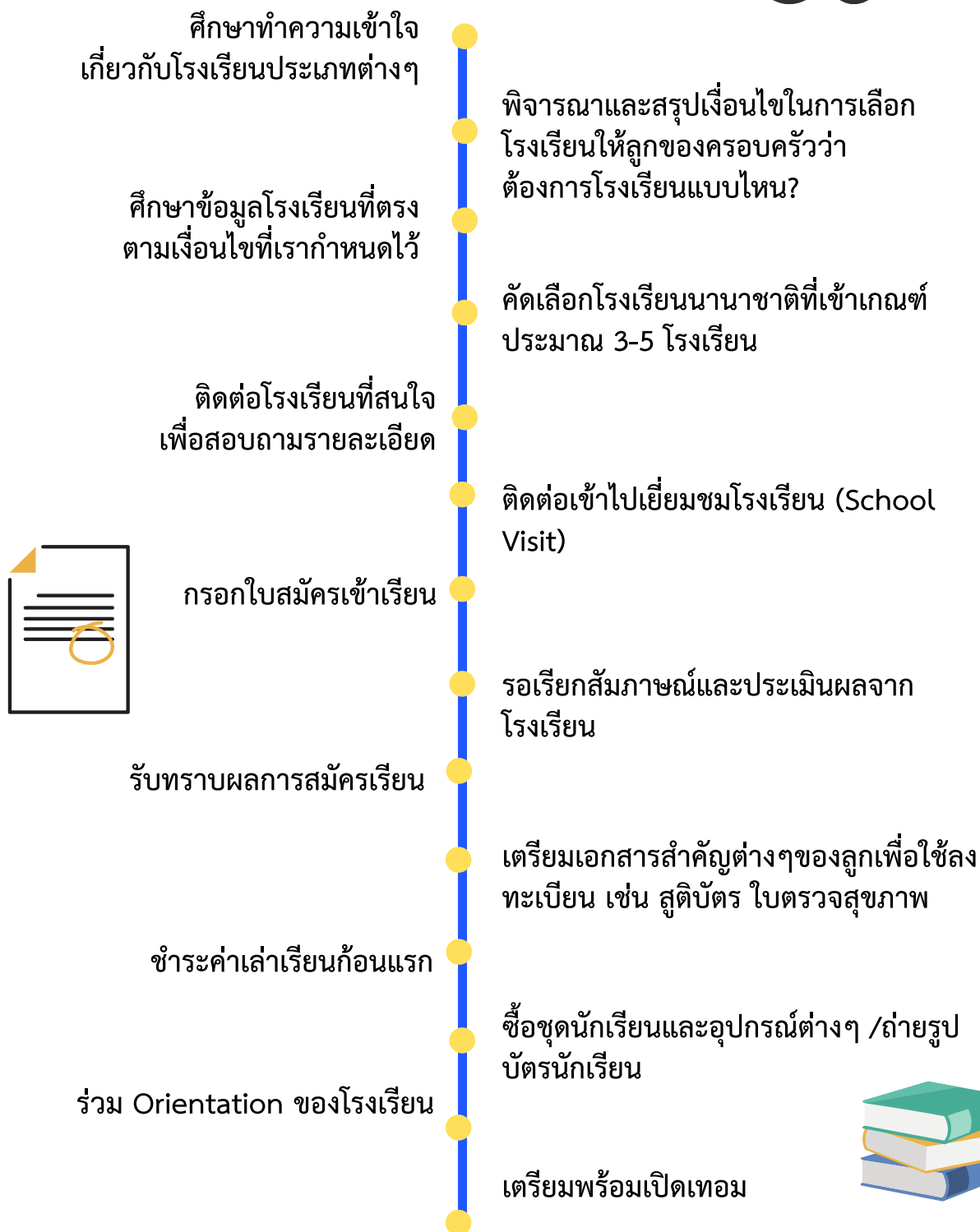

- จ่ายเงินสดที่โรงเรียน
- โอนเงินเข้าบัญชีโรงเรียน
- แคชเชียร์เช็ค
- ชำระด้วยบัตรเครดิต (บางบัตรชำระต้องเสียค่าธรรมเนียม 3%, บางบัตรไม่มีค่าธรรมเนียม แถมนบางบัตรมีผ่อนได้ด้วย อันนี้ต้องดูเงื่อนไขที่โรงเรียนเจรจากับบัตรเครดิต)

นอกเหนือจากค่าเทอมที่ต้องจ่ายเป็นประจำทุกเทอม หรือทุกปี แล้ว อาจจะมีค่าใช้จ่ายเพิ่มเติม เช่น ค่าชุดนักเรียนหรือชุดพลศึกษา ซึ่งค่าใช้จ่ายส่วนนี้แล้วแต่ผู้ปกครองว่าจะต้องซื้อใหม่ทุกปี หรือไม่

การจัดการเรื่องค่าใช้จ่ายในโรงเรียนนานาชาติอาจดูซับซ้อนในตอนแรก ลงทุนมันแนะนำให้ศึกษาเงื่อนไขการชำระเงินของแต่ละโรงเรียนให้ละเอียด และอย่าลืมสอบถามเรื่องส่วนลดหรือทางเลือกในการผ่อนชำระ ที่สำคัญคือการเตรียมวางแผนการเงินล่วงหน้า เพื่อให้การเรียนของลูกดำเนินไปได้อย่างราบรื่นตลอดปีการศึกษาค่ะ



## สรุปขั้นตอนในการเลือกโรงเรียนให้ลูก



# Checklist

## เลือกโรงเรียนให้ลูก

### 1 เข้าใจภาพรวมและ ความต้องการของครอบครัว


- ศึกษาทำความเข้าใจเกี่ยวกับโรงเรียนประเภทต่างๆ
- เขียนความต้องการของครอบครัวในการเลือกโรงเรียนให้ลูกว่าต้องการโรงเรียนแบบไหน?
- คัดเลือกโรงเรียนนานาชาติที่ตรงกับลิสต์ความต้องการ

### 2 เริ่มหาข้อมูล

- หาข้อมูลเบื้องต้นของโรงเรียนที่คัดเลือกมาแล้ว (หลักสูตร, การเดินทาง, Facility, และอื่นๆ)
- ติดต่อโรงเรียนที่สนใจเพื่อสอบถามรายละเอียดเพิ่มเติม
- ติดต่อเข้าเยี่ยมชมโรงเรียน (School Visit)


### 3 เตรียมตัวเข้าโรงเรียน

- เตรียมเอกสารสำคัญต่างๆของลูก
- กรอกใบสมัครเรียน
- เตรียมตัวสัมภาษณ์
- ฟังผลการสมัครเรียน
- ซื้อชุดนักเรียนและอุปกรณ์ต่างๆ
- ร่วม Orientation ของโรงเรียน
- เตรียมพร้อมเปิดเทอม



# Application Checklist

เช็คเอกสารสำคัญที่ต้องเตรียม  
ครบ จบในที่เดียว



## Application Checklist

ในการสมัครเรียนให้กับลูกนั้น ทางโรงเรียนมักจะขอเอกสาร ประวัติต่างๆของลูกเพื่อใช้เป็นข้อมูลในการสมัครเรียน และ เพื่อช่วยให้คุณพ่อคุณแม่เรียบเรียงเอกสารได้ง่ายและสะดวกยิ่งขึ้น

ลงทุนมัดได้จัดเตรียม Application checklist หรือ รายการ เอกสารที่ต้องเตรียมสำหรับการสมัครเรียนให้กับลูก โดย รวบรวม List เอกสารสำคัญๆที่จำเป็นต้องใช้เอาไว้ในแบบฟอร์มนี้ เพื่อความรวดเร็วและสามารถนำไปใช้ในการสมัครเรียนให้กับลูกได้ในทันที


รายละเอียดของเอกสารที่คุณพ่อคุณแม่ควรจะต้องเตรียม สำหรับการสมัครเรียนให้กับลูก มีตามนี้ค่ะ




# APPLICATION CHECKLIST



- สูติบัตร Birth Certificate
- ทะเบียนบ้าน (House registration)
- พาสปอร์ต (Passport) (สำหรับต่างชาติ)



- Immunization Records
- Emergency Medical Authorization Form
- Allergy Action Plan (if applicable)
- Photo Identification of Parents/Guardians
- Health Insurance Information



# Student Profile

มาทำประวัตินักเรียนให้ลูก



## Student Profile

Student profile ฉบับลงทุนम्म จะเป็นรูปแบบหนังสือแนะนำตัวลูกต่อครูประจำชั้นใหม่ ซึ่งเป็นเวลาที่ทั้งครูและนักเรียนเพิ่งพบกันและต้องใช้เวลาปรับตัวเข้าหากัน การที่เราเตรียมโดยข้อมูลของลูกไว้ล่วงหน้าให้คุณครูได้ทำความรู้จักลูกผ่านทางหนังสือแนะนำของพ่อแม่ จะทำให้การเปลี่ยนชั้นปีราบรื่นขึ้น ครูได้รู้จักและเข้าใจลูกเรา ส่งผลให้สามารถเตรียมตัวและวิธีการสอนและดูแลเด็กๆในสถานการณ์ต่างๆ ได้ดียิ่งขึ้น ในขณะที่เดียวกันคุณครูก็จะเรียนรู้ทัศนคติในการสอนของพ่อแม่ผ่านหนังสือนี้เช่นกัน รวมทั้งใช้เป็นช่องทางในการติดต่อระหว่างครูกับพ่อแม่ด้วยค่ะ

ซึ่งคุณพ่อคุณแม่สามารถ เตรียม student Profile นี้ให้กับลูกได้ในทุกๆปีที่ลูกเลื่อนขึ้นชั้นใหม่ ได้พบกับคุณครูและเพื่อนใหม่ นะคะ

ประโยชน์ของ Student Profile หรือ หนังสือแนะนำตัวลูกต่อครูประจำชั้นใหม่

### 1) ช่วยให้ครูเข้าใจลูกของคุณมากขึ้น

Student Profile ช่วยให้ครูทราบข้อมูลสำคัญเกี่ยวกับลูก เช่น ความสนใจ ความชอบ สไตล์การเรียนรู้ และจุดแข็ง/จุดอ่อน ข้อมูลเหล่านี้จะช่วยให้ครูสามารถปรับการสอนให้เหมาะสมกับความต้องการของลูกเรา

### 2) ช่วยให้ลูกปรับตัวเข้ากับชั้นเรียนใหม่ได้เร็วขึ้น

การเขียน Student Profile ช่วยให้เด็กๆ ได้ทบทวนเกี่ยวกับตัวเองและสิ่งที่ชอบ สิ่งนี้จะช่วยให้ลูกรู้สึกสบายใจและมั่นใจมากขึ้นเมื่อต้องพบกับครูและเพื่อนใหม่

### 3) ช่วยให้ครูสื่อสารกับลูกได้อย่างมีประสิทธิภาพ

การที่คุณครูได้ข้อมูลเกี่ยวกับลูกเราล่วงหน้า จะช่วยให้ครูสามารถสื่อสารกับลูกในวิธีที่มีประสิทธิภาพมากขึ้นได้



#### 4) ช่วยให้พ่อแม่มีส่วนร่วมในการเรียนของคุณ

สามารถติดตามความคืบหน้าของคุณและพูดคุยกับครูเกี่ยวกับประเด็นต่างๆ ที่เกี่ยวข้องกับการเรียนของคุณ


#### 5) ช่วยให้คุณได้พัฒนาทักษะการเขียนและการสื่อสาร

การที่พ่อแม่ได้เตรียม Student Profile ร่วมกับลูก จะช่วยให้คุณได้พัฒนาทักษะการเขียนและการสื่อสาร

เมื่อพร้อมแล้ว เริ่มลงมือเขียน Student Profile ให้กับลูกกันเลยค่ะ!



# ABOUT ME:



My name is \_\_\_\_\_

Date of Birth: \_\_\_\_\_

Parent/Guardian Names: \_\_\_\_\_

\_\_\_\_\_

Contact Information (Address, Phone, Email): \_\_\_\_\_

Allergies or Medical Conditions: \_\_\_\_\_

\_\_\_\_\_

Primary Language Spoken at Home: \_\_\_\_\_

\_\_\_\_\_

Sibling Information: \_\_\_\_\_

\_\_\_\_\_

Previous School/  
Preschool Attended  
(if any): \_\_\_\_\_

\_\_\_\_\_

\_\_\_\_\_

Hobbies/Interests: \_\_\_\_\_

\_\_\_\_\_



## My favorites:

Food: \_\_\_\_\_

Color: \_\_\_\_\_

Activity: \_\_\_\_\_

Three words....

\_\_\_\_\_

Skills that I would like  
my child to develop:



\_\_\_\_\_



\_\_\_\_\_



\_\_\_\_\_



\_\_\_\_\_



\_\_\_\_\_

การสมัครเรียนโรงเรียนนานาชาตินั้น เอกสารประวัติและข้อมูลของลูกถือเป็นสิ่งสำคัญที่โรงเรียนใช้ในการพิจารณา ซึ่งหนังสือแนะนำตัวลูกและเช็คลิสต์เอกสารสำหรับการสมัครเรียน (Student Profile & Application Checklist) นี้ จะเป็นตัวช่วยให้คุณพ่อคุณแม่สะดวกในการเรียบเรียงและรวบรวมเอกสารต่างๆ ได้อย่างเป็นระบบและครบถ้วน สามารถนำเสนอข้อมูลของลูกได้อย่างน่าสนใจ อีกทั้งยังช่วยประหยัดเวลาในการรวบรวมเอกสาร และช่วยเพิ่มโอกาสในการได้รับการตอบรับจากโรงเรียนที่เราหวังไว้

อย่างไรก็ตาม การที่โรงเรียนตอบรับใบสมัครของลูกไม่ได้ หมายความว่าเราจะผ่านกระบวนการทั้งหมดแล้วนะค่ะ ยังมีขั้นตอนสำคัญที่รออยู่ นั่นคือการสอบและสัมภาษณ์ ซึ่งเราจะมาเรียนรู้วิธีการเตรียมความพร้อมสำหรับขั้นตอนนี้กันในส่วนต่อไปค่ะ



# PART 5

## Interview Hacks

เทคนิคการสัมภาษณ์

เข้าเรียน



# เตรียมลูกให้พร้อม ในวันสัมภาษณ์



## การเตรียมตัวก่อนวันสอบสัมภาษณ์ สำหรับลูก

ในบทนี้ “ลงทุนम्म” จะมาแชร์ประสบการณ์เรื่อง การเตรียมตัวลูก (โดยเฉพาะเด็กเล็ก) เพื่อไปสอบสัมภาษณ์ สำหรับคุณพ่อคุณแม่ที่กำลังจะพาลูกไปสอบสัมภาษณ์ อย่าลืมเตรียมตัวลูกของเราให้พร้อม เพื่อเวลาไปสัมภาษณ์จริงๆ ลูกจะได้ไม่ตื่นเต้นกันค่ะ

การสัมภาษณ์เข้าโรงเรียนนานาชาติเป็นขั้นตอนสำคัญในการสมัครเข้าเรียน ทั้งสำหรับพ่อแม่และลูกของเรา เพราะเป็นการวัดความพร้อมและศักยภาพของผู้สมัครในด้านต่าง ๆ

การเตรียมตัวที่ดีจะช่วยให้ทั้งคุณพ่อ คุณแม่ และ ลูกของเราสามารถแสดงศักยภาพของตนเองได้อย่างเต็มความสามารถ และมีโอกาสได้รับคัดเลือกเข้าเรียนมากขึ้นค่ะ



หลังจากที่คุณพ่อคุณแม่ยื่นใบสมัครแล้ว ทางโรงเรียนจะติดต่อกลับมาเพื่อนัดสัมภาษณ์ค่ะ โดยมักจะเริ่มกระบวนการนี้ล่วงหน้าประมาณ 6-8 เดือนก่อนเปิดภาคเรียน เช่น ถ้าลูกจะเข้าเรียนในเดือนสิงหาคม ปีการศึกษา 2025 ทางโรงเรียนก็จะเริ่มทยอยติดต่อผู้สมัครเพื่อนัดสัมภาษณ์ตั้งแต่ต้นปี 2025

ลงทุนമ്മเข้าใจดีว่าหลายครอบครัวอาจกังวลเรื่องการสัมภาษณ์ กลัวว่าลูกจะไม่ผ่านการประเมิน แต่อยากให้คุณพ่อคุณแม่สบายใจค่ะ เพราะถ้าเรามีการเตรียมตัวที่ดี โอกาสที่ลูกจะผ่านการสัมภาษณ์ก็มีสูง วันนี้ลงทุนम्मจะมาแนะนำวิธีการเตรียมความพร้อมให้ลูกก่อนวันสัมภาษณ์ เพื่อให้ทั้งคุณพ่อคุณแม่และลูกมีความมั่นใจมากขึ้นค่ะ



## การเตรียมตัวเด็กเล็กเพื่อสอบสัมภาษณ์

1. พาลูกออกไปพบปะผู้คนมากหน้าหลายตาบ่อยๆ อาจจะเป็นการไปเข้าคลาสเรียน หรือ Play Group ต่างๆ เพื่อที่เวลาที่ลูกเจอคนแปลกหน้าจะได้ไม่กลัวมากเกินไป เพราะเวลาสัมภาษณ์จะมีคุณครูมาพูดคุยกับเด็กให้เด็กตอบคำถาม ซึ่งหากเด็กไม่คุ้นกับคนแปลกหน้า มักจะไม่สนใจหรือตอบสนองเลย อาจจะทำให้โรงเรียนประเมินเด็กได้ยาก

2. ลองพาลูกไปสำรวจโรงเรียนที่เราจะไปสอบสัมภาษณ์ ถ้าหากสามารถไปได้บ่อยๆ ให้คุ้นชินกับสถานที่ได้ยิ่งดี

3. ฝึกพัฒนาการด้านต่างๆของลูก ทั้งทางด้านกล้ามเนื้อมัดเล็ก/มัดใหญ่, ทักษะทางภาษา, การสื่อสาร ฝึกให้ลูกตอบคำถามง่ายๆ เช่น แยกแยะสี, แบ่งกลุ่มสิ่งของ, การต่อบล็อก และพัฒนาการทางกายภาพต่างๆ เช่น การเดิน วิ่ง กระโดด หรือ เล่นกับลูกบอล





4. เลือกเวลาสัมภาษณ์ เป็นเวลาที่ลูกจะไม่ง่วงนอน เพราะเด็กเล็กวัยนี้ ความง่วงนี้มีผลต่อการตอบสนองของเด็กๆ มาก

5. การสอบสัมภาษณ์ในบางโรงเรียน จะให้ผู้ปกครองเข้าไป ด้วยกับเด็ก บางโรงเรียนอาจจะให้เด็กเข้าไปเรียน/เล่นกับเด็ก (ผู้สมัคร) อื่นๆ โดยที่ผู้ปกครองไม่ได้เข้าไปด้วย โดยคุณครูที่อยู่ในห้องจะเป็นผู้ประเมินพัฒนาการเด็กเอง คุณพ่อคุณแม่ สามารถสอบถามกับทางโรงเรียนเพื่อจะได้เตรียมตัวลูกให้พร้อมด้วย

6. เนื่องจากเป็นการสมัครเข้าเรียนโรงเรียนนานาชาติ คุณพ่อคุณแม่หลายท่านอาจจะกังวลว่าลูกเราจำเป็นจะต้องรู้ภาษาอังกฤษมากน้อยเพียงใด ซึ่งจาก ประสบการณ์ของ “ลงทุนมัม” เอง

หากเป็นการเข้าเรียนตั้งแต่ชั้นเด็กเล็ก เวลาสอบสัมภาษณ์ทางโรงเรียนจะไม่เน้นเรื่องภาษามาก เพราะอย่างไรก็จะไปเริ่มต้นนับหนึ่งที่โรงเรียนอยู่แล้ว แต่หากเป็นระดับชั้นอื่นๆ แน่แน่นอนว่าโรงเรียนจะต้องมีการประเมินทักษะทางด้านภาษาของลูกเราเป็นสำคัญ

คำถามในการสัมภาษณ์ สำหรับเด็กจะเป็นคำถามที่ทางโรงเรียนจะใช้ประเมินผู้สมัครหรือลูกของเรานั้นเอง โดยส่วนมากแล้วคำถามเหล่านี้มักจะใช้ควบคู่ไปกับการประเมินพัฒนาการสำหรับผู้สมัครที่เป็นเด็กเล็ก

หากลูกของเราสมัครเข้าเรียนในระดับชั้นเด็กโต หรือระดับประถมขึ้นไป นักเรียนจะต้องผ่านการประเมินทางด้านวิชาการ เช่น วิชาคณิตศาสตร์ เลข หรือวิทยาศาสตร์ ควบคู่กันไปด้วย

ลงทุนมัดได้รวบรวมตัวอย่างคำถามในการสัมภาษณ์เด็กตามด้านล่างนี้ โดยจะเน้นที่คำถามภาษาอังกฤษ เพื่อเตรียมพร้อมในวันสัมภาษณ์ที่ต้องคุยกับคุณครูต่างชาติ และมีตัวอย่างคำตอบมาให้เป็นแนวทางสำหรับไปปรับใช้ แต่ถ้าลูกยังไม่คุ้นกับภาษาอังกฤษมากนัก ก็สามารถขอให้คุณครูคนไทยมาสัมภาษณ์ได้ค่ะ



## ตัวอย่างคำถามในการสัมภาษณ์สำหรับเด็ก

Q1

**What is your name?**

*Answer: "My name is [child's name]." (ตอบชื่อของตัวเอง)*

---

---

---

---

---

---

---

---

---

---

Q2

**How old are you?**

*Answer: "I am [child's age] years old." (ตอบอายุของตัวเอง)*

---

---

---

---

---

---

---

---

---

---

## ตัวอย่างคำถามในการสัมภาษณ์สำหรับเด็ก

Q3

**Do you have any siblings?**

*Answer: "Yes, I have [number] brothers/ sisters."*

(ตอบว่ามีพี่น้องกี่คน)

---

---

---

---

---

---

---

---

---

---

Q4

**Can you tell us a little about your family?**

*Answer: "I live with my mom, dad, and my brother.*

*We love spending time together."* (ตอบเกี่ยวกับครอบครัว)

---

---

---

---

---

---

---

---

---

---

## ตัวอย่างคำถามในการสัมภาษณ์สำหรับเด็ก

Q5

**What do you like to do for fun?**

*Answer: "I like to play with my toys, draw, and read books."  
(ตอบถึงกิจกรรมหรือสิ่งที่ชอบทำ ทำแล้วสนุก)*

---

---

---

---

---

---

---

---

---

---

Q6

**What is your favorite game to play?**

*Answer: "I like playing hide and seek with my brother."*

---

---

---

---

---

---

---

---

---

---

## ตัวอย่างคำถามในการสัมภาษณ์สำหรับเด็ก

Q7

**Can you tell me the names of some of your friends?***Answer: "I have a friend named June, and another one named Pete."*


---



---



---



---



---



---



---



---



---



---

Q8

**Do you like to make new friends?***Answer: "I like making new friends. It's fun to play together!"*  
(คำถามนี้จะแสดงให้เห็นว่าคุณสามารถปรับตัวเข้ากับเพื่อนๆ ใหม่ๆ ได้หรือไม่)

---



---



---



---



---



---



---



---



---



---

## ตัวอย่างคำถามในการสัมภาษณ์สำหรับเด็ก

Q9

**Can you name a shape or a color?**

*Answer: "I know a circle, and my favorite color is red."*

(ตอบสีหรือรูปทรงที่ชอบ)

---

---

---

---

---

---

---

---

---

---

Q10

**Can you count to ten or recite the alphabet?**

*Answer: "Yes, I can." (นับเลข 1 - 10 หรือท่องตัวอักษร ABC ให้ครูฟัง)*

---

---

---

---

---

---

---

---

---

---

## ตัวอย่างคำถามในการสัมภาษณ์สำหรับเด็ก

Q11

**Do you know any rhymes? Can you sing one for me?***Answer: "Yes. Twinkle Twinkle Little Star..."**(คำถามนี้จะช่วยให้คุณครูเห็นทักษะการจำและการแสดงออก)*


---



---



---



---



---



---



---



---



---



---

Q12

**How do you feel about sharing toys with others?***Answer: "I like sharing my toys, and it's fun to play together with friends." (ตอบว่า รู้สึกอย่างไรถ้าต้องแบ่งของเล่นกับเพื่อน)*


---



---



---



---



---



---



---



---



---



---



## ตัวอย่างคำถามในการสัมภาษณ์สำหรับเด็ก

Q13

**Can you tell me a little bit about your favorite movie or cartoon character?**

*Answer: "I like Moana because she goes on a big adventure to save her island." (เล่าถึงการผจญภัยหรือตัวละครที่ชอบ)*

---



---



---



---



---



---



---



---

Q14

**What do you want to be when you grow up?**

*Answer: "I want to be a doctor and help people!"*

*(ตอบว่าโตขึ้นอยากเป็นอะไร คำถามนี้จะแสดงถึงความคิดและบุคลิกส่วนตัวของคุณ)*

---



---



---



---

Q15

---



---



---

Q15

**How do you feel about going to school and meeting new teachers?**

*Answer: "I like to go to school. It sounds like a lot of fun!"*

---



---



---



---



---



---



---



---

คุณพ่อคุณแม่สามารถนำคำถามเหล่านี้ไปใช้พูดคุยกับลูก เพื่อเตรียมความพร้อมสำหรับการสัมภาษณ์ รวมถึงช่วยลูกฝึกซ้อมการตอบคำถามต่าง ๆ ที่หลากหลาย เพื่อลดความกังวลและประหม่าในวันสัมภาษณ์จริง

การเตรียมตัวที่ดีนั้นจะช่วยให้ลูกของเราสามารถแสดงศักยภาพของตนเองได้อย่างเต็มความสามารถและมีโอกาสได้รับคัดเลือกเข้าเรียนมากขึ้นค่ะ

# พ่อแม่ เตรียมตัวอย่างไร?



## การเตรียมตัวก่อนวันสอบสัมภาษณ์ สำหรับพ่อแม่และผู้ปกครอง

การสัมภาษณ์เป็นโอกาสสำคัญที่โรงเรียนจะได้ทำความรู้จักกับครอบครัวของเรา คุณพ่อคุณแม่ควรศึกษาข้อมูลเกี่ยวกับโรงเรียนให้ละเอียด ทั้งเรื่องหลักสูตรการเรียนการสอน บรรยากาศในโรงเรียน และกิจกรรมต่างๆ การทำความเข้าใจ วิสัยทัศน์และเป้าหมายของโรงเรียนจะช่วยให้เราประเมินได้ว่าโรงเรียนนี้เหมาะกับครอบครัวเราหรือไม่

เนื่องจากเวลาในการสัมภาษณ์มีจำกัด ทางโรงเรียนอาจไม่มีโอกาสได้เห็นความสามารถของลูกในทุกด้าน หรือในวันนั้นลูกอาจไม่พร้อมแสดงศักยภาพเต็มที่ คุณพ่อคุณแม่จึงควรเตรียมเอกสาร ภาพถ่าย หรือคลิปวิดีโอที่แสดงความสามารถของลูกในด้านต่างๆ ไปด้วย เพื่อช่วยเพิ่มโอกาสในการรับเข้าเรียน

สำหรับการสัมภาษณ์ผู้ปกครอง คำถามส่วนใหญ่จะเกี่ยวข้องกับวิธีการเลี้ยงดูลูก แนวทางการแก้ปัญหาเมื่อลูกเผชิญความท้าทาย และความเข้าใจของผู้ปกครองต่อระบบการเรียนการสอนของโรงเรียน การเตรียมตัวในส่วนนี้จึงเป็นสิ่งสำคัญไม่แพ้การเตรียมตัวลูก

ทั้งนี้ก็เพื่อที่ทางโรงเรียนจะได้มั่นใจว่าแนวทางการสอนของผู้ปกครองและแนวทางการสอนของโรงเรียนเป็นไปในแนวทางเดียวกัน ผู้ปกครองจะได้ไม่ผิดหวัง เมื่อลูกๆ เข้ามาเรียนที่โรงเรียนแล้ว

เพราะฉะนั้นพ่อแม่ควรเตรียมพร้อมสำหรับการสัมภาษณ์ และฝึกซ้อมไว้ล่วงหน้าเพื่อสามารถตอบคำถามได้อย่างมั่นใจและตรงประเด็นนะคะ



## คำถามในการสัมภาษณ์สำหรับคุณพ่อคุณแม่

ในส่วนนี้ คำถามจะเน้นที่ภาษาอังกฤษเช่นกัน แต่ก็สามารถขอสัมภาษณ์กับเจ้าหน้าที่คนไทยได้เช่นกัน โดยจะแบ่งออกเป็น 2 ส่วน คือ

- คำถามเพื่อทำความรู้จักกับครอบครัวของเราและวิธีการเลี้ยงลูก
- คำถามเกี่ยวกับโรงเรียน เพื่อดูว่าครอบครัวเรา รู้จักหรือมีความเข้าใจเกี่ยวกับโรงเรียนมากน้อยแค่ไหน



## ตัวอย่างคำถาม

### เพื่อทำความรู้จักกับครอบครัวของเราและวิธีการเลี้ยงลูก

Q1

Can you tell us about yourself and your family?

(ช่วยเล่าเกี่ยวกับตัวคุณและครอบครัวของคุณ)

---

---

---

---

---

---

---

Q2

Can you describe your child?

(ช่วยเล่าเรื่องทั่วไปเกี่ยวกับลูก เช่น ลักษณะนิสัยอย่างไร กิจกรรมที่ชอบ อาหารที่ชอบ ความสามารถอื่นๆ)

---

---

---

---

---

---

---

Q3

Are both parents working? If yes, who spends maximum time with the child?

(คุณพ่อคุณแม่ทำงานทั้งคู่หรือเปล่า? ถ้าใช่ ใครใช้เวลาอยู่กับลูกมากที่สุด)

---

---

---

---

---

---

---

---

Q4

How much time does the mother/father spend with the child?

(โดยปกติในแต่ละวัน พ่อ/แม่ใช้เวลาอยู่กับลูกอย่างน้อยแค่ไหน)

---

---

---

---

---

---

---

---



Q5

How do you spend leisure time with your children?

(กิจกรรมยามว่างที่คุณร่วมทำกับลูกคืออะไร)

---

---

---

---

---

---

---

---

---

---

Q6

Who does your child play with most often?

(ลูกของคุณเล่นกับใครบ่อยที่สุด)

---

---

---

---

---

---

---

---

---

---

Q7

Is there anything specific you would like us to know about your child? (คุณอยากเล่า/อยากให้เรารู้อะไรเกี่ยวกับลูกของคุณเป็นพิเศษหรือไม่)

---

---

---

---

---

---

---

---

Q8

Does your child have any allergies? (ลูกของคุณมีอาการแพ้หรือไม่)

---

---

---

---

---

---

---

---

Q9

What language is spoken at home?

(พ่อแม่พูดภาษาอะไรกับลูกที่บ้าน)

---

---

---

---

---

---

---

---

---

---

Q10

Has your child been to playschool?

(ลูกของคุณเคยเข้าโรงเรียนอื่น มาก่อนหน้านี้ไหม)

---

---

---

---

---

---

---

---

---

---

Q11

Is your child toilet/potty trained?

(ลูกได้ฝึกการเข้าห้องน้ำแล้วหรือไม่)

---

---

---

---

---

---

---

---

---

---

Q12

What do you want your child to become in the future?

(ในอนาคต คุณอยากให้ลูกของคุณเป็นอะไร)

---

---

---

---

---

---

---

---

---

---

Q13

Do you allow your children to engage with different media on TV or iPad? If so, how do you handle screen time at home?  
(คุณให้ลูกดูสื่อต่างๆ TV/ Ipad หรือไม่ และมีวิธีการดูแลเรื่องการดูหน้าจออย่างไร)

---

---

---

---

---

---

---

---

Q14

What special talents or interests does your child have?  
(ลูกของคุณมีความสามารถหรือความสนใจพิเศษอะไรบ้าง)

---

---

---

---

---

---

---

---

## คำถามเกี่ยวกับโรงเรียน เพื่อดูว่าครอบครัวเรา รู้จักหรือมีความเข้าใจเกี่ยวกับโรงเรียนมากน้อยแค่ไหน

Q1

Do you know about the school curriculum? Please explain.  
(คุณรู้จักหลักสูตรการเรียนการสอนของโรงเรียนหรือไม่)

---

---

---

---

---

---

---

---

Q2

What are your expectations from your child's school?  
(คุณมีความคาดหวังในโรงเรียนของคุณอย่างไรบ้าง)

---

---

---

---

---

---

---

---

Q3

Please tell us your views on homework.

(มีความคิดเห็นเกี่ยวกับการบ้านอย่างไร)

---

---

---

---

---

---

---

---

---

---

Q4

What made you apply to our school?

(อะไรทำให้คุณมาสมัครลูกเข้าโรงเรียนของเรา)

---

---

---

---

---

---

---

---

---

---

Q5

Have you applied to other schools as well? If yes, which ones?  
(คุณได้สมัครลูกให้เข้าเรียนที่โรงเรียนอื่นด้วยหรือไม่ ที่ไหนบ้าง?)

---

---

---

---

---

---

---

---

---

---

Q6

What about this school do you find impressive?  
(บอกสิ่งที่คุณที่ประทับใจในโรงเรียนนี้)

---

---

---

---

---

---

---

---

---

---



Q7

What made you decide on this curriculum for your child's studies?  
(ทำไมถึงเลือกให้ลูกเรียนหลักสูตรนี้)

---

---

---

---

---

---

---

---

---

---

Q8

How do you handle discipline and behavior management with your child at home?

(คุณมีวิธีจัดการกับวินัยและพฤติกรรมของลูกของคุณที่บ้านอย่างไรบ้าง?)

---

---

---

---

---

---

---

---

---

---

Q9

How do you plan to support your child's learning and development outside of the school?

(คุณจะช่วยสนับสนุนการเรียนรู้และการพัฒนาการของลูก เมื่ออยู่นอกโรงเรียนอย่างไร)

---

---

---

---

---

---

---

---

Q10

How does your child typically engage with other children or make new friends?

(ปกติแล้ว ลูกมีวิธีเล่นกับเด็กคนอื่นหรือรู้จักเพื่อนใหม่อย่างไร?)

---

---

---

---

---

---

---

---

คุณพ่อคุณแม่ลองฝึกซ้อมการตอบคำถามเหล่านี้ และลองเตรียมคำถามอื่นๆให้หลากหลาย เพื่อจะได้ตอบคำถามอย่างมั่นใจและตรงประเด็นนะคะ



# สิ่งที่ควรทำ ในวันสัมภาษณ์



## การเตรียมตัวในวันสัมภาษณ์

วันสัมภาษณ์นั้นถือเป็นวันที่เราจะได้ใช้สิ่งที่เราได้เตรียมตัวมาก่อนหน้านี้ เพื่อแสดงให้เห็นว่าครอบครัวของเราพร้อมและเหมาะสมกับการเรียนที่โรงเรียนนี้ ลงทุนมัดมัดได้เขียนรายการสิ่งที่ควรเตรียมในวันสัมภาษณ์ไว้ให้ ตามนี้ค่ะ

01

### การแต่งกาย

การแต่งกายเป็นสิ่งสำคัญที่ควรใส่ใจ ผู้ปกครองควรแนะนำให้ลูกแต่งกายสุภาพเรียบร้อย เหมาะสมกับสถานที่และโอกาส โดยอาจแต่งกายด้วยชุดนักเรียนหรือชุดสุภาพ

02

### การตรงต่อเวลา

การตรงต่อเวลาถือเป็นการแสดงถึงความรับผิดชอบ คุณพ่อคุณแม่ควรเผื่อเวลาการเดินทางให้เพียงพอ และควรไปถึงสถานที่สัมภาษณ์ก่อนเวลาอย่างน้อย 15 นาทีนะคะ

03

### การตอบคำถาม

การตอบคำถามเป็นสิ่งสำคัญที่สุดในการสัมภาษณ์ คุณพ่อคุณแม่ควรช่วยลูกฝึกซ้อมการตอบคำถามด้วย โดยฝึกซ้อมการตอบคำถามต่าง ๆ ที่อาจถูกถามในสัมภาษณ์ให้หลากหลาย นอกจากนี้ควรตอบคำถามอย่างมั่นใจ สบสายตาผู้สัมภาษณ์ ตรงประเด็น และสุภาพนะคะ

04

### การถามคำถามกลับ

การถามคำถามกลับนั้น จะทำให้โรงเรียนเห็นว่าครอบครัวของเรานั้นมีความสนใจในโรงเรียน คุณพ่อคุณแม่ควรเตรียมคำถามไว้สำหรับจะถามคุณครูหรือเจ้าหน้าที่สัมภาษณ์ โดยคำถามควรเป็นคำถามที่เปิดกว้าง หรือเป็นคำถามที่สงสัยเกี่ยวกับแนวทางการสอนของโรงเรียนแบบลงรายละเอียด เพื่อแสดงให้เห็นว่าครอบครัวของเรานั้นมีความสนใจที่จะให้ลูกเรียนที่โรงเรียนนี้และได้ศึกษาข้อมูลเกี่ยวกับโรงเรียนมาบ้างแล้ว

## ตัวอย่างคำถาม

- What are the qualifications and experience of the teachers?  
(คุณครูของโรงเรียนมีคุณสมบัติและประสบการณ์ในการสอนอะไรบ้าง)
- What is the daily schedule of kids?  
(ตารางประจำวันของเด็กๆเป็นอย่างไร)
- What is the curriculum like?  
(ช่วยอธิบายเพิ่มเติมเกี่ยวกับหลักสูตรของโรงเรียน)
- What are the disciplinary actions that the schools take for bad behavior from the children?  
(โรงเรียนมีมาตรการอะไรบ้างสำหรับพฤติกรรมที่ไม่ดีของเด็กๆ)
- Do they use technology in school? If yes, how often are the kids exposed to technology during a week?  
(มีการใช้เทคโนโลยีในโรงเรียนหรือไม่? ใช้บ่อยแค่ไหนในหนึ่งสัปดาห์?)

05

## การแสดงออกทางสีหน้าและท่าทาง

คุณพ่อคุณแม่ลองชวนลูกคุยและสอนให้ลูกรู้ยิ้มแย้มแจ่มใสในระหว่างการสัมภาษณ์ นอกจากนี้ เรายังควรกระตุ้นให้ลูกมีความกระตือรือร้น สนใจในกิจกรรมที่คุณครูให้ทำ ลูกไม่จำเป็นต้องเกร็งหรือกดดันตัวเองนะคะ แค่แสดงออกอย่างเป็นธรรมชาติ ด้วยท่าทีที่ร่าเริง ก็จะทำให้คุณครูเห็นถึงความน่ารักและพัฒนาการที่ดีของลูกแล้วค่ะ

06

## การรับมือกับความกังวล

คุณพ่อคุณแม่หลายท่านอาจจะกังวลว่าลูกจะตื่นเต้นหรือไม่กล้าตอบคำถาม ซึ่งเป็นเรื่องปกติมากๆ ค่ะ โดยเฉพาะกับเด็กเล็กๆ ดังนั้นถ้าเป็นไปได้ ก่อนวันสัมภาษณ์พยายามให้ลูกได้มาสำรวจโรงเรียนที่จะไปสัมภาษณ์ เพื่อที่ลูกจะไม่ตื่นสถานที่ และเมื่อถึงวันสัมภาษณ์ เราควรพาลูกมาก่อนเวลาสัมภาษณ์ประมาณ 30 นาที เพื่อให้ลูกคุ้นเคย และหากเป็นเด็กเล็ก คุณพ่อคุณแม่ควรเลือกเวลาที่ลูกจะไม่ง่วงนอนหรือหิวข้าว เพราะอาจจะทำให้ลูกอารมณ์ไม่ดีและไม่อยากเข้าสัมภาษณ์ได้นะคะ



# สิ่งที่ควรทำ หลังวันสัมภาษณ์



## สิ่งที่ควรทำหลังจากการสัมภาษณ์

หลังจากจบการสัมภาษณ์แล้ว ทั้งคุณพ่อคุณแม่และลูกๆก็คงโล่งใจกันแล้วใช่ไหมคะ แต่ยังมีขั้นตอนที่คุณพ่อคุณแม่ควรทำต่อเพื่อความครบถ้วน ตามนี้ค่ะ

1. ขอข้อมูลการติดต่อจากผู้สัมภาษณ์หรือโรงเรียน เพื่อให้สามารถติดต่อได้หากต้องการข้อมูลเพิ่มเติม
2. ถามเกี่ยวกับระยะเวลาที่คาดว่าทางโรงเรียนจะมีการติดต่อกลับหรือแจ้งผล และสอบถามหากมีขั้นตอนหรือสิ่งที่ควรทำเพิ่มเติม
3. จดรายละเอียดหรือข้อมูลสำคัญที่ได้รับจากการพูดคุยกับทางโรงเรียน
4. รอผลตอบรับจากโรงเรียนตามวันเวลาและช่องทางที่โรงเรียนแจ้งไว้ ซึ่งอาจจะเป็นการโทรศัพท์ติดต่อโรงเรียนเพื่อสอบถามผลการสมัคร หรือตรวจสอบสถานะการสมัครผ่านทางออนไลน์

5. ระหว่างที่รอผลตอบรับ ให้ลองพิจารณาสมัครโรงเรียนตัว  
เลือกอื่นๆด้วย เพื่อเป็นแผนสำรองในกรณีที่ไม่ผ่านการคัดเลือก  
เข้าเรียนที่โรงเรียนนี้ค่ะ



# PART 6

Ready, Set, Go!

เตรียมความพร้อม  
ก่อนลูกไปเรียนอินเตอร์



## Ready, Set, Go! เตรียมความพร้อมก่อนลูกไปเรียนอินเตอร์

ยินดีด้วยค่ะ จากการฝ่าฟัน ค้นหาโรงเรียนที่ตรงใจกับเราและลูก ในที่สุดเราก็มาถึงวันที่เราจะเตรียมพร้อมเพื่อให้ลูกของเราได้ไปโรงเรียนในวันแรกอย่างมีความสุขกันแล้ว

ลงทุนമ്മอยากบอกว่า คุณแจสำคัญสำหรับการมี First Day of School ที่มีความสุข อยู่ที่ การเตรียมความพร้อมล่วงหน้าของคุณพ่อ คุณแม่ และตัวลูกเอง ที่ไม่ใช่เพียงเฉพาะแค่เรื่องของภาษา แต่รวมถึงการเตรียมใจ การสร้างความมั่นใจ และการฝึกทักษะทางสังคมด้วยให้กับลูกด้วย

ในบทนี้ ลงทุนम्मจะพาคุณพ่อคุณแม่ทุกท่านไปเรียนรู้เคล็ดลับ และวิธีการเตรียมความพร้อมแบบองค์รวม ที่จะช่วยให้ลูกๆ ก้าวเข้าสู่รั้วโรงเรียนนานาชาติได้อย่างมั่นใจและมีความสุข เราจะมาดูกันว่าควรเตรียมอะไรบ้าง ตั้งแต่การพัฒนาทักษะภาษาอังกฤษแบบสนุกๆ ไม่กดดัน การสร้างความมั่นใจผ่านกิจกรรมง่ายๆ ที่ทำได้ที่บ้าน ไปจนถึงการฝึกทักษะทางสังคมที่จำเป็น

นอกจากนี้ เรายังได้รวบรวม Checklist ที่ครอบคลุมทุกด้าน ทั้ง เรื่องเอกสาร อุปกรณ์การเรียน และสิ่งที่ต้องเตรียมทางด้าน จิตใจ เพื่อให้คุณพ่อคุณแม่มั่นใจว่าไม่พลาดสิ่งสำคัญใดๆ ก่อน วันเปิดเทอมแรก

ลงทุนమ్มเชื่อว่า การเริ่มต้นที่ดีคือครึ่งหนึ่งของความสำเร็จ การเตรียมความพร้อมอย่างรอบด้านจะช่วยให้ลูกๆ มีความ มั่นใจ พร้อมที่จะเรียนรู้และเติบโตในสังคมนานาชาติได้อย่างมี ความสุข

มาเริ่มต้นการเตรียมความพร้อมไปด้วยกันนะคะ เพื่อให้การ ก้าวสู่รั้วโรงเรียนนานาชาติของลูกเป็นช่วงเวลาที่น่าจดจำและ เต็มไปด้วยประสบการณ์ที่ดี ❤️



# การเตรียมตัว ก่อนเปิดเทอม





## เตรียมพร้อมอย่างไร ให้ลูกเริ่มต้นได้อย่างมั่นใจ

“เราควรเตรียมความพร้อมลูกก่อนเปิดเทอมล่วงหน้านานแค่ไหน?”

คำถามนี้ลงทุนम्मได้ยินบ่อยมากจากคุณแม่มือใหม่ที่กำลังจะส่งลูกเข้าเรียนโรงเรียนนานาชาติ บทนี้พวกเราจะมาเล่าให้ฟังว่ามีด้านไหนที่คุณพ่อ คุณแม่ ควรจะต้องเตรียมตัวให้กับลูกบ้าง และ ควรเตรียมความพร้อมอย่างไร?

### การเตรียมตัวด้านการเรียน

ลงทุนम्मแนะนำให้เริ่มเตรียมตัวอย่างน้อย 3-6 เดือนก่อนเปิดเทอม เริ่มจากการทำความคุ้นเคยกับภาษาอังกฤษในชีวิตประจำวัน โดยคุณพ่อ คุณแม่สามารถเริ่มจากการเปลี่ยนการ์ตูนที่ดูประจำเป็นภาษาอังกฤษ เปิดเพลงภาษาอังกฤษให้ลูกฟังระหว่างทำกิจวัตรประจำวัน และชวนลูกพูดคุยด้วยประโยคง่ายๆ



สิ่งสำคัญคือการไม่กดดันลูกมากเกินไป เพราะนอกจากจะทำให้ลูกเครียดแล้ว คุณพ่อ คุณแม่ก็ยิ่งจะเครียดด้วยเช่นกัน ลงทุนหม้มอยากให้คุณพ่อ คุณแม่ลองใช้วิธีที่สนุกๆ แทน เช่น ชวนลูกเล่นเกมภาษาอังกฤษด้วยกัน หรือ ชวนกันดูการ์ตูนภาษาอังกฤษแล้วชวนคุยเกี่ยวกับเรื่องราวต่างๆที่ดู

สุดท้ายอย่าลืมว่า คุณพ่อ คุณแม่ไม่ควรกังวลเกี่ยวกับเรื่องทักษะทางด้านภาษาอังกฤษกับลูกมากเกินไป โดยเฉพาะสำหรับเด็กเล็ก เพราะการไปโรงเรียนในช่วงแรกๆสำหรับเด็กเล็ก ทางโรงเรียนไม่ได้คาดหวังให้เด็กๆต้องมีทักษะภาษาอังกฤษที่เชี่ยวชาญอยู่แล้ว เด็กๆสามารถเข้าไปเริ่มต้นทักษะภาษาอังกฤษที่โรงเรียนได้เช่นกัน

### การเตรียมพร้อมด้านสังคม

เรื่องการปรับตัวเข้ากับสังคมใหม่เป็นสิ่งที่หลายครอบครัวกังวล โดยเฉพาะสำหรับเด็กวัยเล็กๆ ที่ปกติแล้วจะอยู่แต่ที่บ้าน และสังคมที่สองของลูกมักจะเป็นที่โรงเรียน

และการที่ลูกของเราจะต้องไปพบเจอกับคนจำนวนมากที่โรงเรียนเลยนั้น คงจะเป็นเรื่องที่น่าตื่นเต้นและแปลกใหม่ไม่น้อยสำหรับเด็ก ลงทุนมัดใจจึงอยากแนะนำให้เริ่มจากการสร้างความคุ้นเคยกับสภาพแวดล้อมนานาชาติ หรือ สถานที่ทำกิจกรรมร่วมกับคนจำนวนมาก เช่น การไปเข้าร่วมกิจกรรม playgroup ที่มีจัดขึ้นต่างๆ เพื่อให้คุ้นชินกับสถานที่ที่มีคนจำนวนมาก

การฝึกทักษะทางสังคมสามารถทำได้หลายวิธี เช่น จัดให้ลูกได้เล่นกับเพื่อนคนไทย หรือ ต่างชาติในสนามเด็กเล่น, การทดลองพาไปร่วมกิจกรรมนอกบ้านที่มีการใช้ภาษาอังกฤษ และ การฝึกให้ลูกได้ลองพูดคุยและสื่อสารกับเพื่อนๆ เด็กร่วมวัยเดียวกัน หรือ คุณครูผู้สอน เพื่อให้เกิดความเคยชิน

## การสร้างความมั่นใจ

ความมั่นใจถือเป็นอีกหนึ่งกุญแจสำคัญสู่ความสำเร็จ ที่คุณพ่อคุณแม่สามารถช่วยส่งเสริมและปลูกฝังให้ลูกได้ในทุกๆ วัน เช่น การชื่นชมความพยายามของลูกมากกว่าผลลัพธ์ และให้โอกาสลูกได้แก้ปัญหาด้วยตัวเองในเหตุการณ์ต่างๆ ในบรรยากาศที่ปลอดภัยและ คุณพ่อ คุณแม่ควบคุมได้ ซึ่งสิ่งเหล่านี้จะทำให้ลูก

มีความมั่นใจในการออกไปเจอสิ่งใหม่ๆ บรรยากาศใหม่ๆ รวมไปถึงในการไปโรงเรียนอีกด้วย

## การเตรียมตัวด้านกายภาพ


ก่อนเปิดเทอมอย่าลืมเตรียมความพร้อมด้านอุปกรณ์และเครื่องแต่งกายให้กับลูกด้วยนะคะ โดยเฉพาะอย่างยิ่ง หากเป็นเด็กเล็กๆ ด้วยแล้วลิสรายการของที่ต้องเตรียมให้ลูกไปโรงเรียนจะมีค่อนข้างเยอะพอสมควร ดังนั้น คุณพ่อ คุณแม่ควรจะต้องเตรียมจัดสรรสิ่งเหล่านี้ให้กับลูก ตั้งแต่เรื่องของชุดนักเรียน กระเป๋านักเรียน ข้าวของเครื่องใช้ต่างๆ ของลูกระหว่างอยู่โรงเรียน รวมไปถึง เรื่องของการปรับเวลาการนอน-ตื่นให้เข้ากับตารางเรียนของโรงเรียน เพื่อให้ไม่เกิดปัญหาและลูกมีความพร้อมอย่างเต็มที่เวลาไปโรงเรียน



## การเตรียมใจ

สิ่งสำคัญที่สุดคือการเตรียมใจทั้งพ่อแม่และลูก พวกเราอยาก จะเน้นย้ำกับคุณพ่อ คุณแม่ว่าให้คุยกับลูกอย่างเปิดใจเกี่ยวกับ สิ่งที่จะเกิดขึ้นเวลาที่ลูกจะไปโรงเรียน ลูกจะต้องพบเจอกับ อะไรบ้าง กิจกรรมของโรงเรียนในแต่ละวันจะเป็นอย่างไร รวมไปถึงว่า คุณพ่อ คุณแม่จะไปรับและส่งลูกเวลาไหน อย่างไรบ้าง เพื่อที่ลูกจะได้เห็นภาพและมั่นใจพร้อมรับมือกับเหตุการณ์ที่จะ เกิดขึ้นได้ล่วงหน้า

การเตรียมความพร้อมไม่ใช่การทำให้ทุกอย่างสมบูรณ์แบบ แต่ เป็นการสร้างพื้นฐานที่ดีให้ลูกมีความพร้อมที่จะเผชิญกับความ ท้าทายใหม่ๆ ลงทุนమ్เชื่อว่า ด้วยการเตรียมตัวที่ดีและความ รักความเข้าใจจากครอบครัว ลูกๆ จะสามารถปรับตัวและ เติบโตในสังคมนานาชาติได้อย่างมีความสุข

ถ้าคุณพ่อคุณแม่ท่านไหนที่อ่านแล้วยังมีคำถามหรือข้อกังวล เพิ่มเติม อย่าลังเลที่จะปรึกษาลงทุนమ్นะคะ เรายินดีแชร์ ประสบการณ์และให้คำแนะนำที่เหมาะสมกับครอบครัวของคุณ ค่ะ 

# รวม Checklist

## ที่พ่อแม่ต้องเตรียมให้ครบ ก่อนส่งลูกไปเรียน





## Ultimate Checklist

### เตรียมพร้อมก่อนวันแรกของลูก

คุณพ่อคุณแม่หลายท่านที่กลัวว่า วันแรกที่ลูกของเราจะไปโรงเรียนมีอะไรที่ต้องเตรียมให้ลูกบ้างลงทุนมัธยรวม Checklist แบบละเอียดมาให้เอาไว้แล้ว ลองเอาไปใช้กันได้เลยค่ะ

#### อุปกรณ์พื้นฐานที่ต้องมี

- ชุดนักเรียนครบชุด (แนะนำ 3-4 ชุด)
- ชุดพละ PE/ชุดว่ายน้ำ ตามตารางเรียน
- รองเท้านักเรียน และรองเท้าผ้าใบ
- ถุงเท้าสำหรับใส่ไปโรงเรียน (แนะนำ 5-6 คู่)
- กระเป๋าสำหรับใส่ของไปโรงเรียน ควรมีน้ำหนักเบา และขนาดเหมาะสมกับตัวเด็ก (บางโรงเรียนจะให้ใช้เฉพาะกระเป๋าของโรงเรียน)
- ชุดชั้นในสำรอง 1-2 ชุด (สำหรับเด็กเล็ก)
- ถุงผ้าใส่ชุดเปียก/ชุดสกปรก

## 📚 อุปกรณ์การเรียน (ถ้าเด็กเล็กมาก อาจจะไม่ได้อีก)

- สมุดและแฟ้มตามที่โรงเรียนกำหนด
- ดินสอ HB (4-5 แท่ง)
- ยางลบ และกบเหลาดินสอ
- สีไม้/สีเทียน ตามที่โรงเรียนกำหนด
- กรรไกรปลายมน (ถ้าโรงเรียนอนุญาต)
- กระเป๋าดินสอแบบซิป (ไม่แนะนำแบบกล่อง เพราะมีเสียงดัง)
- Name label สำหรับติดของใช้ทุกชิ้น

## 🍎 อุปกรณ์สำหรับอาหารกลางวัน

- กล่องอาหารกลางวัน (ถ้าไม่ทานอาหารโรงเรียน)
- กระจกน้ำขนาดพอเหมาะ ไม่หนักเกินไป
- ผ้าเช็ดปาก/ผ้าเช็ดมือขนาดเล็ก



## อุปกรณ์สุขอนามัย

- หน้ากากอนามัย 2-3 ชั้น
- เจลล้างมือขนาดพกพา
- ทิชชูแบบพกพา
- ยาประจำตัว (ถ้ามี พร้อมใบรับรองแพทย์)

## เอกสารสำคัญ

- บัตรนักเรียน
- สำเนาบัตรประชาชน/พาสปอร์ตของผู้ปกครอง
- รายชื่อและเบอร์ติดต่อฉุกเฉิน
- ใบรับรองแพทย์ (ถ้ามี)
- ประวัติการแพ้อาหาร/ยา (ถ้ามี)

Go To  
School



## การเตรียมพร้อมล่วงหน้า

- ติด Name label บนของใช้ทุกชิ้น
- เขียนชื่อบนอุปกรณ์การเรียนทุกชิ้น
- จัดกระเป๋าพร้อมลูกล่วงหน้า 1 วัน
- ตั้งนาฬิกาปลุกให้เผื่อเวลา
- เตรียมชุดนักเรียนให้พร้อมตั้งแต่คืนก่อน
- ชาร์จอุปกรณ์สื่อสาร (ถ้ามี) ให้พร้อม

## การเตรียมความพร้อมด้านการสื่อสาร

- ฝึกพูดประโยคพื้นฐานที่จำเป็น เช่น
  - "May I go to the toilet, please?"
  - "I don't understand."
  - "Can you help me, please?"
  - "I'm not feeling well."
- เขียนคำศัพท์จำเป็นใส่การ์ดเล็กๆ ให้ลูกพกติดตัว

## ❤️ เคล็ดลับเพิ่มเติมจากลงทุนมั่ม ❤️

- ถ่ายรูปคู่กันก่อนไปโรงเรียนวันแรก
- พูดคุยเชิงบวกเกี่ยวกับวันแรกที่โรงเรียน
- เตรียมของขวัญเล็กๆ เป็นรางวัลสำหรับความกล้าหาญในวันแรก

ลงทุนมั่มขอเน้นย้ำว่า ไม่ต้องกังวลมากเกินไปนะคะ การลืมของบ้างเป็นเรื่องปกติ สิ่งสำคัญที่สุดคือการให้กำลังใจและความมั่นใจกับลูก ถ้ามีข้อสงสัยเพิ่มเติม สามารถปรึกษาทีมลงทุนมั่มได้ตลอดค่ะ ❤️



# PART 7

## 10 คำถามยอดฮิต ของพ่อแม่ (FAQs)



ถึงตอนท้ายของหนังสือเล่มนี้แล้วนะคะ ลงทุนಮ್ಮรู้สึกยินดีมากที่ได้แบ่งปันประสบการณ์และความรู้เกี่ยวกับโรงเรียนอินเตอร์ให้กับคุณพ่อคุณแม่ เราหวังว่าเนื้อหาทั้งหมดในหนังสือเล่มนี้จะช่วยให้ทุกท่านเข้าใจระบบการศึกษาแบบนานาชาติ และมีแนวทางในการเตรียมความพร้อมให้ลูกได้ชัดเจนมากขึ้น

และเพื่อความมั่นใจยิ่งขึ้น วันนี้ลงทุนम्मจะมาแชร์คำถามยอดฮิตที่คุณพ่อคุณแม่มักสงสัยกันบ่อยๆ ค่ะ

ในส่วนต่อไปนี้ ลงทุนम्मจะตอบคำถามยอดฮิตทั้ง 10 ข้อ ที่จะช่วยลดความกังวลและเพิ่มความมั่นใจให้กับคุณพ่อคุณแม่ เพื่อให้การเริ่มต้นชีวิตในรั้วโรงเรียนของลูกเป็นไปอย่างราบรื่นและมีความสุขที่สุด เพราะความสำเร็จของลูกเริ่มต้นจากการเตรียมพร้อมที่ดีของพ่อแม่ นั่นเองค่ะ

เรามาดูคำถามยอดฮิตกันเลยดีกว่าค่ะ...



## 1

## จะรู้ได้อย่างไรว่า หลักสูตรไหนเหมาะกับลูก?

“ตอนที่พวกเรากำลังมองหาโรงเรียนนานาชาติให้ลูก บอกเลยว่าไม่ใช่เรื่องง่ายเลยค่ะ เพราะแต่ละโรงเรียนก็มีจุดเด่นต่างกันไป พวกเราเองก็มีคำถามเยอะมาก โดยเฉพาะเรื่อง **‘หลักสูตรไหนจะเหมาะกับลูกของเราที่สุด?’**”

### เริ่มต้นจากลูกก่อน

สิ่งแรกที่ยากให้พ่อแม่ทำคือสังเกตธรรมชาติการเรียนรู้ของลูกค่ะ ลูกเป็นเด็กแบบไหน? ชอบตั้งคำถาม วิเคราะห์ หรือชอบลงมือทำมากกว่า? ถ้าลูกชอบการทดลอง สนใจวิทย์ เราอาจมองหาหลักสูตรที่เน้นการคิดวิเคราะห์และปฏิบัติจริง

### เข้าใจเรื่องหลักสูตร

ลงทุนम्मแนะนำให้คุณพ่อคุณแม่อ่านข้อมูลเกี่ยวกับหลักสูตรต่างๆ ในเล่มนี้ค่ะ เพราะแต่ละหลักสูตรมีเอกลักษณ์ต่างกัน เช่น

British เน้นวิชาการเข้มข้น American ยืดหยุ่นและสร้างสรรค์ IB เน้นการคิดวิเคราะห์แบบองค์รวม Singapore แข็งแกร่งด้านคณิตศาสตร์และวิทยาศาสตร์ ส่วน Montessori เหมาะกับเด็กเล็กที่เรียนรู้ผ่านการเล่น

ที่สำคัญคือแต่ละหลักสูตรก็มีจุดเด่นและจุดด้อย เราต้องมาดูว่ามันสอดคล้องกับเป้าหมายของครอบครัวไหม เช่น ถ้าลูกวางแผนเรียนต่อมหาวิทยาลัยในประเทศหรือที่ไหนในโลก การไปเยี่ยมโรงเรียนสำคัญมาก

การดูแค่วิวหรือรูปในอินเทอร์เน็ตเนี่ยกับการไปเอง อาจจะคนละเรื่องเลย ลงทุนหมื่นแนะนำว่าพาลูกไปเยี่ยมชมโรงเรียนด้วยนะค่ะ เพราะการได้สัมผัสบรรยากาศจริงๆ คุยกับคุณครู และดูว่าลูกรู้สึกอย่างไร สำคัญมากๆ

## ให้ลูกมีส่วนร่วมในการตัดสินใจ

อีกอย่างที่คุณพ่อคุณแม่ไม่ควรลืมคือถามลูกค่ะ ว่าเขารู้สึกยังไงกับโรงเรียนที่ไปดูบ้าง บางทีลูกแสดงออกง่ายมากกว่าเขารู้สึก “ใช่” หรือ “ไม่ใช่” พ่อแม่อย่างเราก็ต้องฟังลูก เพราะสุดท้ายแล้ว เขาคือคนที่จะต้องอยู่ที่นั่นทุกวัน

อย่าลืมดูว่าลูกเรามีความสุขกับการเรียนที่นั่นหรือเปล่า เพราะความสุขของเขาคือสิ่งที่สำคัญที่สุดเลยค่ะ

## 2

## นอกจากค่าเทอมแล้ว ต้องจ่ายอะไรอีกบ้าง?

“ตอนที่คุณพ่อคุณแม่มองหาโรงเรียนนานาชาติให้ลูก คุณพ่อคุณแม่คงเตรียมใจไว้แล้วว่าค่าเทอมน่าจะสูง แต่พอเริ่มศึกษารายละเอียดจริง ๆ ก็เจอคำถามใหม่ว่า **‘นอกจากค่าเทอมแล้ว ยังต้องจ่ายอะไรอีก?’** ซึ่งบอกเลยว่ามีหลายอย่างที่พวกเราไม่เคยคิดถึงมาก่อนค่ะ”

ค่าใช้จ่ายอย่างแรกเลยคือค่าแรกเข้า โรงเรียนนานาชาติมักมี **ค่าแรกเข้า (Enrollment Fee)** ที่ต้องจ่ายครั้งเดียวตอนสมัคร ซึ่งราคาสูงพอสมควร บางโรงเรียนก็มี **ค่าธรรมเนียมการสมัคร** แยกต่างหาก ซึ่งเป็นค่าที่จ่ายแล้วไม่ได้คืน ถ้าลูกๆ ไม่ได้เข้าเรียนก็เสียเปล่าเลย เพราะฉะนั้นต้องตัดสินใจให้ดีและถี่ถ้วนก่อนสมัครค่ะ

พอเริ่มเข้าเรียน ยังมี**ค่าอุปกรณ์และเครื่องแบบ** เช่น ชุดนักเรียน ชุดกีฬา หรืออุปกรณ์เสริมพิเศษ อย่าง iPad หรือ Laptop ที่ลูกๆ ต้องใช้เรียน โรงเรียนบางแห่งรวมค่าอุปกรณ์การเรียนในค่าเทอมแล้ว แต่บางที่เราต้องซื้อเอง ซึ่งราคาก็ไม่เบาเหมือนกันค่ะ

เรื่องอาหารกลางวันกับของว่างก็ต้องคิดด้วย บางโรงเรียนไม่ได้รวมค่าอาหารในค่าเทอม เราเลยต้องจ่ายเพิ่มเป็นรายเดือน หรือบางที่ใช้ระบบคูปองอาหาร นอกจากนี้ถ้าลูกๆมีข้อจำกัดเรื่องอาหาร เช่น แพ้หรือกินเมนูพิเศษ ก็อาจต้องจ่ายเพิ่มอีกได้ค่ะ

อีกอย่างที่เจอคือค่ากิจกรรมนอกหลักสูตร เช่น ทัศนศึกษา ค่าย หรือคลาสเสริมพิเศษที่โรงเรียนจัดให้ บางกิจกรรมจำเป็นต้องเข้าร่วมตามหลักสูตรเลยคะ เช่น ทริปต่างประเทศ หรือ ค่ายเสริมทักษะ ซึ่งราคาก็เพิ่มขึ้นมาต่างหากด้วย

บางโรงเรียนบังคับให้จ่ายค่าประกันสุขภาพหรือประกันอุบัติเหตุสำหรับนักเรียน เพื่อคุ้มครองกรณีเกิดอุบัติเหตุในโรงเรียน หรือบางครั้งรวมค่าประกันสุขภาพสำหรับเด็กต่างชาติ (ถ้าเป็นนักเรียนต่างประเทศ)คะ

สุดท้ายคือ ค่ารถรับส่ง ถ้าบ้านอยู่ไกลแล้วต้องใช้บริการรถโรงเรียน ค่ารถก็อาจกลายเป็นค่าใช้จ่ายที่เพิ่มขึ้นทุกเดือน ยิ่งบ้านเราอยู่ในเมืองใหญ่ที่รถติดมาก ค่าใช้จ่ายตรงนี้ก็ยิ่งสูงตามระยะทางคะ



ตอนแรกพวกเราก็คิดว่าแค่จ่ายค่าเทอมก็พอแล้ว แต่พอเจอค่าใช้จ่ายเพิ่มเติมพวกนี้ พวกเราารู้เลยว่าต้องวางแผนการเงินให้ดี เพราะมันมีผลระยะยาวถึงหลายปี ลงทุนम्मขอแนะนำคุณพ่อคุณแม่คนไหนนะคะ ว่าอย่าลืมหาโรงเรียนให้ครบก่อนตัดสินใจ จะได้ไม่เจอค่าใช้จ่ายที่เกินคาดในภายหลังค่ะ



## 3

## ถ้าเลือกหลักสูตรแล้วไม่ถูกใจ จะย้ายไปโรงเรียนหลักสูตรอื่นได้ไหม?

บางครั้งเราอาจเลือกหลักสูตรที่คิดว่าดีที่สุดแล้ว แต่พอลูกเรียนไปสักพัก อาจพบว่าไม่เหมาะกับลูกเท่าที่คิด

ไม่ต้องกังวลนะคะเพราะการย้ายหลักสูตรสามารถทำได้ แต่เราควรพิจารณาให้รอบคอบก่อนตัดสินใจ เหมือนตอนที่เราเลือกโรงเรียนครั้งแรกเลย เพราะการเปลี่ยนหลักสูตรอาจส่งผลต่อการปรับตัวของลูก ทั้งด้านการเรียนและการเข้าสังคม

### หลักสูตรแต่ละแบบมีความต่างกันมาก

โรงเรียนนานาชาติมีหลักสูตรหลากหลาย เช่น British Curriculum, American Curriculum หรือ IB (International Baccalaureate) แต่ละหลักสูตรก็มีวิธีการเรียนและการ



เพราะความแตกต่างตรงนี้ การย้ายหลักสูตรอาจทำให้ลูกต้องปรับตัวพอสมควร เช่น หากย้ายจาก British Curriculum ที่เน้นสอบ มาเป็น IB ที่เน้นการทำโปรเจกต์ ลูกอาจต้องเรียนรู้วิธีคิดและการประเมินแบบใหม่ หรือถ้าย้ายจาก American Curriculum มาเป็น British Curriculum อาจต้องเรียนเสริมบางวิชาเพื่อให้ทันระบบใหม่

## ต้องตรวจสอบการรับหน่วยกิตและชั้นปี

เรื่องนี้สำคัญมากค่ะ เพราะบางโรงเรียนและหลักสูตรอาจไม่รับโอนหน่วยกิตทั้งหมดจากโรงเรียนเดิม เช่น วิชาที่เรียนไปแล้ว อาจไม่ตรงกับโครงสร้างของหลักสูตรใหม่ ส่งผลให้ลูกอาจต้องลงเรียนวิชาเพิ่มหรือเรียนซ้ำบางวิชา นอกจากนี้ ลูกอาจต้องเรียนในชั้นปีที่ต่ำกว่าที่เคยเรียนเพื่อให้ตามหลักสูตรทัน

ก่อนตัดสินใจย้าย พ่อแม่ควรคุยกับทางโรงเรียนใหม่ให้ละเอียดนะคะ ถามให้ชัดเจนว่าเขารับโอนผลการเรียนจากที่เดิมได้มากแค่ไหน มีวิชาอะไรที่ลูกต้องเรียนเพิ่มเติมบ้าง และที่สำคัญคือ ทางโรงเรียนมีระบบช่วยเหลือดูแลเด็กที่ย้ายมาใหม่อย่างไร เพื่อให้ลูกปรับตัวได้ราบรื่นที่สุดค่ะ

## ลูกพร้อมสำหรับการเปลี่ยนแปลงไหม?

การย้ายหลักสูตรไม่ใช่แค่เรื่องเนื้อหาวิชาการเท่านั้น แต่ยังส่งผลกระทบต่ออารมณ์และจิตใจของลูกด้วย เด็กบางคนอาจรู้สึกเครียดหรือกดดันกับการเรียนในระบบใหม่ โดยเฉพาะถ้าเขาต้องเริ่มต้นใหม่ในบางวิชาที่ไม่เคยเรียน หรือเจอเพื่อนใหม่ สภาพแวดล้อมใหม่

คุณพ่อคุณแม่ควรคุยกับลูกตรง ๆ ว่าเขารู้สึกยังไงบ้าง พร้อมรับการเปลี่ยนแปลงหรือเปล่า หากเขารู้สึกไม่มั่นใจ ลองช่วยเขาเตรียมตัว เช่น การเรียนเสริมพื้นฐานก่อนเริ่มเรียนที่ใหม่ หรือแนะนำให้เขาพูดคุยกับครูในโรงเรียนใหม่เพื่อสร้างความมั่นใจก่อน

## พูดคุยกับโรงเรียนเก่าและโรงเรียนใหม่

ที่โรงเรียนเดิม คุณพ่อคุณแม่ลองสอบถามครูว่ามีทางปรับวิธีการสอนหรือช่วยลูกได้ไหม บางครั้งปัญหาอาจไม่ได้อยู่ที่หลักสูตร แต่อยู่ที่วิธีการเรียนหรือการปรับตัว แต่เมื่อแน่ใจแล้วว่าหลักสูตรนี้ไม่เหมาะ การพูดคุยกับโรงเรียนใหม่เพื่อทำความเข้าใจระบบและเตรียมเอกสารก็ช่วยให้การย้ายเป็นไปได้อย่างราบรื่นขึ้น

## วางแผนให้รอบคอบ

ถ้าตัดสินใจย้ายโรงเรียน การเลือกช่วงเวลาที่เหมาะสม เช่น ช่วงเปลี่ยนปีการศึกษา จะช่วยลดผลกระทบต่อลูกได้มาก อีกทั้งอย่าลืมเตรียมเอกสารสำคัญ เช่น ใบเกรด ใบรับรอง และผลการสอบจากโรงเรียนเดิม เพื่อให้โรงเรียนใหม่ใช้ประกอบการพิจารณารับเข้าเรียน

สุดท้ายนี้ อยากบอกคุณพ่อคุณแม่ว่า การเลือกโรงเรียนหรือหลักสูตรที่ไม่ถูกใจในครั้งแรกไม่ใช่เรื่องผิดค่ะ บางครั้งเราต้องลองผิดลองถูกบ้างถึงจะเจอสิ่งที่เหมาะสมกับลูกจริง ๆ สิ่งสำคัญที่สุดคือการสังเกตลูกและฟังเขา ว่าเขามีความสุขไหม เรียนแล้วรู้สึกสนุกไหม เพราะถ้าลูกมีความสุขกับการเรียน เขาก็จะไปได้ไกลในแบบที่เหมาะสมกับตัวเขาที่สุดค่ะ



## 4

## ถ้าเรียนจบมัธยมหลักสูตรอังกฤษ แต่อยากไปต่อมหาวิทยาลัยในอเมริกา ทำได้ไหม?

ได้ค่ะ ปัจจุบันมหาวิทยาลัยทั่วโลกเปิดกว้างและยอมรับนักเรียนจากทุกหลักสูตร สิ่งสำคัญคือต้องศึกษาข้อกำหนดของแต่ละมหาวิทยาลัยให้ดีค่ะ


การเรียนจบหลักสูตรอังกฤษ (British Curriculum) สามารถสมัครเข้ามหาวิทยาลัยในอเมริกาได้แน่นอน แต่มีเรื่องที่ต้องเตรียมตัวเพิ่มเติม เช่น การสอบ SAT หรือ ACT ซึ่งเป็นการสอบมาตรฐานที่มหาวิทยาลัยในอเมริกาต้องการ นอกจากนี้ ผลสอบ IGCSE และ A-Level ที่ดีก็เป็นจุดแข็งในการสมัครด้วยค่ะ เพราะมหาวิทยาลัยในอเมริกามองว่าหลักสูตรอังกฤษเป็นหลักสูตรที่มีมาตรฐานสูง และนักเรียนที่เรียนจบมามากมีพื้นฐานวิชาการที่แข็งแรง



ลงทุนmamแนะนำว่า ถ้าลูกสนใจเรียนต่อที่อเมริกา ควรเริ่มวางแผนตั้งแต่เรียน A-Level เลยค่ะ เพื่อจะได้มีเวลาเตรียมตัวสอบ SAT/ACT และทำกิจกรรมเสริมต่างๆ ที่มหาวิทยาลัยในอเมริกาให้มีความสำคัญด้วยค่ะ

ขอเสริมในกรณีของหลักสูตรอื่นๆ เช่น ถ้าลูกเรียนหลักสูตรอเมริกันแต่อยากไปเรียนต่อที่อังกฤษ ต้องดูว่า GPA และผลสอบ AP (Advanced Placement) ของลูกเทียบเท่ากับเกณฑ์ A-Level ที่มหาวิทยาลัยกำหนดไหม หรืออาจต้องสอบ SAT ให้ได้คะแนนตามเกณฑ์

ลงทุนmamแนะนำว่า ถ้าลูกมีเป้าหมายชัดเจนว่าอยากเรียนต่อที่ไหน ควรเริ่มวางแผนตั้งแต่เนิ่นๆ ค่ะ เพราะบางครั้งอาจต้องเตรียมตัวสอบเพิ่มเติม หรือทำกิจกรรมพิเศษที่มหาวิทยาลัยนั้นๆ ให้มีความสำคัญ การวางแผนล่วงหน้าจะช่วยให้ลูกมีเวลาเตรียมตัวอย่างเต็มที่และเพิ่มโอกาสในการสมัครเข้ามหาวิทยาลัยที่ต้องการค่ะ



## 5

## มีส่วนลดหรือทุนการศึกษา สำหรับโรงเรียนนานาชาติบ้างไหม?

คุณพ่อคุณแม่ที่กำลังมองหาโรงเรียนนานาชาติให้ลูก สิ่งที่คุณคิดถึงเป็นอันดับแรก ๆ ก็คือค่าเทอม เพราะโรงเรียนนานาชาติส่วนใหญ่ค่าใช้จ่ายค่อนข้างสูง พอคิดไปคิดมาก็อาจมีคำถามว่า ‘โรงเรียนนานาชาติมีส่วนลดหรือทุนการศึกษาบ้างไหม?’ ซึ่งถ้าคุณพ่อคุณแม่สงสัยแบบนี้เหมือนกัน บอกเลยล่ะว่า คำตอบคือมี แต่ขึ้นอยู่กับแต่ละโรงเรียนและเงื่อนไขที่แตกต่างกันออกไป

### ส่วนลดค่าเทอมสำหรับโรงเรียนนานาชาติ

โรงเรียนนานาชาติหลายแห่งมีนโยบายส่วนลดเพื่อช่วยเหลือผู้ปกครองในบางกรณี ตัวอย่างส่วนลดที่น่าสนใจ

#### 1) ส่วนลดพี่น้อง (Sibling Discount):

หากส่งลูกเข้าเรียนมากกว่า 1 คนในโรงเรียนเดียวกัน ลูกคนที่สองหรือสามมักจะได้รับส่วนลด 5-15% จากค่าเทอม หรือในบางโรงเรียนอาจลดค่าแรกเข้าของเด็กคนที่ตามมา ซึ่งช่วยลดภาระสำหรับครอบครัวใหญ่ได้เยอะเลยล่ะ



## 2) ส่วนลดการชำระล่วงหน้า (Early Payment Discount):

โรงเรียนบางแห่งให้ส่วนลดให้ผู้ปกครองที่ชำระค่าเทอมทั้งปี ล่วงหน้า โดยส่วนลดนี้อาจอยู่ที่ 1-10% แล้วแต่โรงเรียน ถือเป็นตัวเลือกที่ดีสำหรับครอบครัวที่สามารถวางแผนการเงินได้ ล่วงหน้า

## 3) ส่วนลดโปรโมชั่นพิเศษ:

บางโรงเรียนอาจมีโปรโมชั่นลดค่าแรกเข้าในช่วงเปิดภาคเรียน ใหม่ หรือช่วงรับสมัคร เช่น ลดค่าแรกเข้า 20-50% เพื่อดึงดูดผู้ ปกครองที่สนใจ โรงเรียนบางแห่งยังจัดแคมเปญพิเศษสำหรับ ครอบครัวที่สมัครเร็วอีกด้วย

## ทุนการศึกษาสำหรับนักเรียนโรงเรียนนานาชาติ

นอกจากส่วนลดค่าเทอมแล้ว โรงเรียนนานาชาติหลายแห่งยังมี ทุนการศึกษา สำหรับนักเรียนที่มีความสามารถพิเศษในด้าน ต่าง ๆ หรือครอบครัวที่มีข้อจำกัดทางการเงิน ตัวอย่างทุนการ ศึกษาที่น่าสนใจ ได้แก่

1. ทุนความสามารถพิเศษ (Talent-Based Scholarship)
2. ทุนความสามารถทั่วไป (Merit-Based Scholarship)
3. ทุนช่วยเหลือทางการเงิน (Financial Aid)

## วิธีหาข้อมูลส่วนลดและทุนการศึกษา

เริ่มจากการติดต่อโรงเรียนโดยตรงเลยค่ะ ลงทุนम्मแนะนำให้ลองไปเยี่ยมชมโรงเรียนหรือพูดคุยกับฝ่ายรับสมัคร อย่าลืมสอบถามเรื่องส่วนลดและทุนการศึกษาให้ชัดเจน เพราะบางครั้งข้อมูลพวกนี้อาจไม่ได้ประกาศลงเว็บไซต์ แต่โรงเรียนอาจมีนโยบายช่วยเหลือที่น่าสนใจมากๆ

นอกจากนี้ ควรศึกษาข้อมูลจากเว็บไซต์ของโรงเรียนด้วย บางโรงเรียนมีหน้าเว็บเฉพาะสำหรับทุนการศึกษา ลองดูว่าเงื่อนไขต่างๆ เหมาะกับลูกและครอบครัวเราไหม และที่สำคัญคือ ต้องเตรียมเอกสารให้พร้อม ไม่ว่าจะเป็นผลการเรียน ใบรับรองรายได้ หรือจดหมายแนะนำตัว เพราะเอกสารพวกนี้จะช่วยเพิ่มโอกาสในการได้รับการพิจารณา

ลงทุนम्मอยากบอกว่า อย่าคิดว่าทุนการศึกษามีไว้สำหรับเด็กเก่งๆ เท่านั้นนะคะ จากที่เห็นมา หลายโรงเรียนพร้อมสนับสนุนครอบครัวที่มีความตั้งใจจริง แม้ลูกอาจไม่ได้เรียนเก่งที่สุด แต่ถ้ามีความพยายามและครอบครัวแสดงให้เห็นถึงความมุ่งมั่น โอกาสดีๆ ก็อาจอยู่ไม่ไกลเกินเอื้อมค่ะ



## 6

## ครูต่างชาติ Native vs Non-native คุณภาพต่างกันไหม?

ตอนที่หาโรงเรียนอินเตอร์ให้ลูก คุณพ่อคุณแม่หลาย ๆ คนอาจมีคำถามว่า ‘ครูต่างชาติที่เป็น Native Speaker กับ Non-native Speaker คุณภาพต่างกันไหม?’ และ คุณพ่อคุณแม่หลายคนก็คงสงสัยเหมือนกันว่าควรให้ลูกเรียนกับครูแบบไหนถึงจะดีที่สุด เพราะเป้าหมายหลักในการส่งลูกเรียนโรงเรียนอินเตอร์ คือให้ลูกได้เรียนภาษาอังกฤษที่ดีและใช้ได้จริงในอนาคต

ครู Native Speaker มีข้อดีที่โดดเด่นคือเรื่องสำเนียงและการใช้ภาษาที่เป็นธรรมชาติค่ะ เด็กๆ จะได้ซึมซับการออกเสียงที่ถูกต้อง การใช้สำนวนในชีวิตประจำวัน และที่สำคัญคือได้เรียนรู้วัฒนธรรมของเจ้าของภาษาไปด้วย เช่น การเลือกใช้คำให้เหมาะสมกับสถานการณ์ หรือมารยาทในการสื่อสาร



ส่วนครู Non-native ก็มีจุดแข็งที่น่าสนใจไม่แพ้กันค่ะ เพราะครูกลุ่มนี้เคยผ่านการเรียนภาษาอังกฤษมาก่อน เขาจึงเข้าใจความยากของผู้เรียนเป็นอย่างดี สามารถอธิบายไวยากรณ์ได้ละเอียด และมีเทคนิคการสอนที่เป็นระบบ บางครั้งเด็กๆ อาจรู้สึกสบายใจที่จะถามคำถามหรือแสดงความไม่เข้าใจกับครู Non-native มากกว่า

สิ่งที่สำคัญที่สุดไม่ใช่ว่าครูเป็น Native หรือ Non-native แต่อยู่ที่ประสบการณ์และวิธีการสอนที่เหมาะสมกับลูกมากกว่าค่ะ หลายโรงเรียนนานาชาติมีไอเดียดีๆ ในการผสมผสานจุดแข็งของครูทั้งสองแบบค่ะ เช่น ให้ครู Native ดูแลเรื่องการพูดและการฟัง ที่ต้องการความเป็นธรรมชาติในการใช้ภาษา ส่วนครู Non-native ช่วยเสริมเรื่องไวยากรณ์และการเขียน ซึ่งต้องการความละเอียดในการอธิบาย วิธีนี้ทำให้เด็กๆ ได้ประโยชน์รอบด้านเลยค่ะ

สุดท้ายนี้ อยากฝากไว้ว่า การสร้างสภาพแวดล้อมที่ดีในการเรียนรู้สำคัญที่สุดค่ะ ถ้าลูกได้เรียนในบรรยากาศที่อบอุ่น สนุก และได้รับการสนับสนุนที่เหมาะสม ไม่ว่าจะเรียนกับครูแบบไหน เขาก็จะพัฒนาภาษาอังกฤษได้อย่างมีประสิทธิภาพแน่นอนค่ะ

## 7

## โรงเรียนเล็ก VS โรงเรียนใหญ่ แบบไหนเหมาะกับลูก?

ขนาดของโรงเรียนที่เราพูดถึงนี้มีสองส่วนค่ะ คือทั้งขนาดพื้นที่ และจำนวนนักเรียน ทั้งสองปัจจัยนี้ส่งผลต่อการเลือกโรงเรียนอย่างไร?

### ขนาดพื้นที่ของโรงเรียน

ถือเป็นหนึ่งสิ่งสำคัญที่ส่งผลต่อการเรียนรู้และกิจกรรมของเด็กๆ โรงเรียนขนาดใหญ่มักมีพื้นที่กว้างขวาง บางแห่งมีพื้นที่เป็นร้อยไร่ ทำให้มีสิ่งอำนวยความสะดวกครบครัน ทั้งสนามกีฬา สระว่ายน้ำ คอนเสิร์ตฮอลล์ และพื้นที่สำหรับกิจกรรมพิเศษมากมาย ซึ่งเป็นข้อดีสำหรับการพัฒนาทักษะรอบด้านของเด็กๆ



## จำนวนนักเรียนในโรงเรียน

โรงเรียนใหญ่ที่มีนักเรียนเป็นพันคนขึ้นไปมักมีความหลากหลายของวิชาเรียนและกิจกรรมให้เลือกมากกว่า แต่นั่นไม่ได้หมายความว่าโรงเรียนขนาดเล็กจะด้อยกว่านะค่ะ เพราะโรงเรียนเล็กมีจุดเด่นเรื่องความอบอุ่นและใกล้ชิด ทุกคนรู้จักกันหมด ทำให้เด็กๆ รู้สึกปลอดภัยและสบายใจ เหมือนเป็นบ้านหลังที่สอง

การเลือกโรงเรียนควรดูที่ความเหมาะสมกับลูกและครอบครัวมากกว่าขนาดหรือค่าเทอมค่ะ บางครอบครัวอาจชอบบรรยากาศอบอุ่นของโรงเรียนเล็ก ในขณะที่บางครอบครัวอาจต้องการความหลากหลายของกิจกรรมในโรงเรียนใหญ่ สิ่งสำคัญคือต้องเลือกให้เหมาะสมกับความต้องการและไลฟ์สไตล์ของครอบครัวเราค่ะ



## 8

## สัดส่วนนักเรียนไทย-ต่างชาติ เยอะหรือน้อยจะดีกว่ากัน?

โรงเรียนที่มีเด็กไทยเยอะๆ จะดีไหมคะ? หรือว่าควรเลือกที่มีเด็กต่างชาติเยอะกว่า?

จากประสบการณ์ของลงทุนമ്മพบว่าไม่มีสูตรสำเร็จตายตัวว่า สัดส่วนนักเรียนไทย ต่อนักเรียนต่างชาติเท่าไรถึงจะดีที่สุด เพราะแต่ละครอบครัวมีเป้าหมายและความต้องการที่แตกต่างกัน แต่มีหลายปัจจัยที่ควรพิจารณา

โรงเรียนที่มีเด็กไทยเยอะ (มากกว่า 60%) มีข้อดีคือ ลูกจะปรับตัวได้ง่ายในช่วงแรก มีเพื่อนที่เข้าใจวัฒนธรรมเดียวกัน และเติบโตไปด้วยกันในระยะยาว ส่วนผู้ปกครองก็สร้างเครือข่ายได้ง่าย แลกเปลี่ยนประสบการณ์กันได้สะดวก แต่อาจต้องคอยกระตุ้นเรื่องการใช้ภาษาอังกฤษเพิ่มเติม



ในทางกลับกัน โรงเรียนที่มีเด็กต่างชาติเยอะ (มากกว่า 60%) จะเด่นเรื่องการใช้ภาษาอังกฤษอย่างเต็มที่ และการสัมผัสความหลากหลายทางวัฒนธรรม แต่อาจมีข้อจำกัดคือเพื่อนต่างชาติมักอยู่ไม่นาน ทำให้การสร้างความสัมพันธ์ระยะยาวอาจทำได้ยากกว่า

ลงทุนమ్แนะนำให้ นอกจากตัวเลขสัดส่วน ควรดูปัจจัยอื่นๆ ประกอบด้วยค่ะ เช่น พื้นฐานและบุคลิกของลูก เป้าหมายการศึกษาระยะยาว และที่สำคัญคือคุณภาพการเรียนการสอนของโรงเรียน ลองพาลูกไปเยี่ยมชมโรงเรียนในช่วงเวลาเรียน สังเกตบรรยากาศและการปฏิสัมพันธ์ระหว่างนักเรียน จะช่วยให้เห็นภาพชัดเจนขึ้นว่าเหมาะกับลูกเราแค่ไหนค่ะ





## 9

## โรงเรียนเก่าแก่ vs เปิดใหม่ ต่างกันอย่างไร?

"เดี๋ยวนี้มีโรงเรียนนานาชาติเปิดใหม่หลายที่เลย แต่ก็กังวลว่า จะดีเท่าโรงเรียนที่เปิดมานานหรือเปล่า?" ใครเคยมีคำถามนี้ เกิดขึ้นในหัวบ้างคะ? ลงทุน嘛จะมาแชร์ให้ฟังถึงข้อดี ข้อเสีย ว่าโรงเรียนทั้งสองรูปแบบมีความแตกต่างกันอย่างไร และ เรา ควรจะเลือกแบบไหนดี?

โรงเรียนเก่าแก่มีจุดแข็งที่น่าสนใจมากค่ะ เพราะมีระบบการบริหารจัดการที่ผ่านการพัฒนามาอย่างยาวนาน มีเครือข่ายศิษย์เก่าที่ประสบความสำเร็จ และมีความสัมพันธ์ที่ดีกับมหาวิทยาลัยชั้นนำทั่วโลก ทำให้พ่อแม่มั่นใจได้ว่าลูกจะได้รับการดูแลจากทีมงานที่มีประสบการณ์สูง

ส่วนโรงเรียนเปิดใหม่ก็มีข้อดีที่น่าสนใจไม่แพ้กันค่ะ โดยเฉพาะ เรื่องนวัตกรรมการศึกษาและเทคโนโลยีที่ทันสมัย อาคารสถานที่และสิ่งอำนวยความสะดวกใหม่ๆ ที่ออกแบบมาให้เหมาะกับเด็กยุคปัจจุบัน และด้วยจำนวนนักเรียนที่ยังไม่มาก ทำให้เด็กๆ ได้ใช้ประโยชน์จากสิ่งอำนวยความสะดวกต่างๆ อย่างเต็มที่

ทั้งนี้สิ่งที่ลงทุนมัมมอยากจะแนะนำให้คุณพ่อ คุณแม่พิจารณาเพิ่มเติม เพื่อประกอบการตัดสินใจก็คือ

### 1) ความพร้อมด้านบุคลากร

- โรงเรียนเก่าแก่: มีครูที่มีประสบการณ์สูง แต่อาจมีความยืดหยุ่นน้อยกว่าในการปรับเปลี่ยนวิธีการสอน
- โรงเรียนเปิดใหม่: อาจมีครูรุ่นใหม่ที่เปิดรับแนวคิดใหม่ๆ แต่อาจยังขาดประสบการณ์ในบางด้าน

### 2) ค่าเล่าเรียน

- โรงเรียนเก่าแก่: มักมีค่าเล่าเรียนสูงกว่า แต่มีความมั่นคงทางการเงิน
- โรงเรียนเปิดใหม่: อาจมีโปรโมชั่นและค่าเล่าเรียนที่จูงใจกว่า แต่ควรพิจารณาความมั่นคงทางการเงินด้วย

### 3) การรับรองมาตรฐาน

- โรงเรียนเก่าแก่: มักได้รับการรับรองจากหน่วยงานสำคัญครบถ้วน
- โรงเรียนเปิดใหม่: อาจอยู่ในขั้นตอนการขอรับรอง แต่ควรมีแผนการดำเนินการที่ชัดเจน

#### 4) วัฒนธรรมองค์กร

- โรงเรียนเก่าแก่: มีวัฒนธรรมองค์กรที่เข้มแข็ง แต่อาจปรับเปลี่ยนยาก
- โรงเรียนเปิดใหม่: มีความยืดหยุ่นในการสร้างวัฒนธรรมใหม่ แต่อาจต้องใช้เวลาในการพัฒนา

สุดท้ายแล้วสิ่งสำคัญที่สุดไม่ใช่อายุของโรงเรียน แต่เป็นความเหมาะสมกับลูกและครอบครัวของเรา ซึ่งคุณพ่อ คุณแม่จะสามารถหาคำตอบเหล่านี้ได้จาก การไปเยี่ยมชมโรงเรียนที่สนใจ, การได้พูดคุยกับผู้บริหารโรงเรียนถึงวิสัยทัศน์ของโรงเรียน, การเก็บข้อมูลโรงเรียนจากที่ต่างๆ และเป้าหมายปลายทางของลูกและครอบครัวค่ะ



## 10

## โรงเรียน สาขาจากต่างประเทศ VS ก่อตั้งในไทย เลือกแบบไหนดี?

เชื่อว่าหลายครอบครัวคงเคยสงสัยเหมือนกัน... ระหว่าง  
โรงเรียนอินเตอร์ที่เป็นสาขาจากต่างประเทศ กับโรงเรียนที่เปิด  
ในไทย แบบไหนจะเหมาะกับลูกเรามากกว่า?

แต่ก่อนอื่น มาทำความรู้จักโรงเรียนนานาชาติในประเทศไทย  
กันก่อน ซึ่งมีอยู่ 2 แบบ คือ

- โรงเรียนนานาชาติ ที่เปิดเฉพาะในประเทศไทย
- โรงเรียนนานาชาติที่เป็นสาขาจากต่างประเทศ มักจะมาจากประเทศที่มีหลักสูตรการศึกษาชั้นนำของโลก เช่น อังกฤษ อเมริกา สิงคโปร์ และฟินแลนด์



## โรงเรียนอินเตอร์ที่เปิดในไทย

โรงเรียนที่เปิดในไทย อย่าง NIST หรือ ISB ก็มีจุดแข็งที่น่าสนใจไม่แพ้กันค่ะ โดยเฉพาะความเข้าใจในวัฒนธรรมไทยที่ลึกซึ้ง สามารถปรับหลักสูตรให้เหมาะกับเด็กไทย และมักมีการเรียนการสอนภาษาไทยที่เข้มข้น แต่บางโรงเรียนอาจมีขนาดไม่ใหญ่มาก และอาจมีประสบการณ์ด้านนานาชาติน้อยกว่าโรงเรียน

## สาขาจากต่างประเทศ

โรงเรียนนานาชาติที่เป็นสาขาจากต่างประเทศ

โรงเรียนสาขาจากต่างประเทศ อย่างเช่น Brighton College Bangkok หรือ Shrewsbury มีจุดเด่นที่น่าสนใจมากค่ะ เพราะมาพร้อมชื่อเสียงและระบบการศึกษาที่ได้มาตรฐานจากโรงเรียนแม่ในต่างประเทศ ที่พิเศษคือเด็กๆ จะได้โอกาสในการแลกเปลี่ยนกิจกรรมกับนักเรียนจากสาขาทั่วโลก แต่ก็มีข้อควรพิจารณาคือการแข่งขันเพื่อเข้าเรียนค่อนข้างสูง และลูกอาจต้องปรับตัวกับวัฒนธรรมที่ผสมผสานระหว่างไทยกับต่างประเทศ

สุดท้ายแล้ว การตัดสินใจไม่ควรดูแค่ว่าเป็นสาขาจากต่างประเทศหรือไม่ แต่ควรเลือกโรงเรียนที่ตอบโจทย์การพัฒนาของลูกและเป้าหมายของครอบครัวมากที่สุดค่ะ

การเลือกโรงเรียนนานาชาติ  
เป็นการลงทุนระยะยาว  
ในอนาคตของลูก  
ดังที่ **Malcolm X**  
กล่าวไว้ว่า

"การศึกษาคือ  
หนังสือเดินทางสู่อนาคต"

# บทส่งท้าย



## ก้าวแรกที่มั่นคง นำสู่การเรียนรู้ระดับสากล

การตัดสินใจส่งลูกเรียนโรงเรียนนานาชาติเป็นจุดเริ่มต้นของการเดินทางที่สำคัญ ทั้งสำหรับลูกและครอบครัว ตลอดระยะเวลาที่ลงทุนมักได้ให้คำปรึกษาครอบครัวมากมาย ได้เห็นทั้งความสำเร็จและความท้าทายที่แต่ละครอบครัวต้องเผชิญ แต่สิ่งหนึ่งที่เหมือนกันคือ การวางแผนที่ดีและการเตรียมความพร้อมอย่างรอบด้านเป็นกุญแจสำคัญสู่ความสำเร็จ

ลงทุนมักยังจำได้ดีถึงคำพูดของคุณแม่ท่านหนึ่งที่มาแชร์ประสบการณ์หลังจากลูกเรียนที่โรงเรียนนานาชาติได้หนึ่งปี คุณแม่เล่าว่า "ตอนแรกกังวลมาก กลัวลูกจะปรับตัวไม่ได้ แต่พอได้เตรียมความพร้อมอย่างเป็นระบบ ทั้งเรื่องภาษา ทักษะสังคม และการสร้างความมั่นใจ ทำให้การเริ่มต้นของลูกราบรื่นกว่าที่คิดมาก"

การเลือกโรงเรียนนานาชาติไม่ใช่แค่การตัดสินใจเรื่องการศึกษา แต่เป็นการเปิดประตูสู่โอกาสมากมายในอนาคต ทั้งโอกาสในการศึกษาต่อต่างประเทศ การทำงานในองค์กรระดับโลก และการพัฒนาทักษะที่จำเป็นสำหรับโลกยุคใหม่



จากทุกบทที่ผ่านมา การที่ลูกจะประสบความสำเร็จในโรงเรียนนานาชาตินั้น ไม่ได้พึ่งพาแค่ความเก่งภาษาอังกฤษเพียงอย่างเดียว แต่เป็นการผสมผสานหลายๆ ด้านเข้าด้วยกัน ทั้งความพร้อมด้านวิชาการ ทักษะการเข้าสังคม และความมั่นใจในตัวเอง โดยมีความรักและการสนับสนุนจากครอบครัวเป็นรากฐานสำคัญ


อย่ากลัวที่จะก้าวออกจาก comfort zone เพราะการเปลี่ยนแปลงถึงแม้จะทำหาย แต่มันคือโอกาสที่จะทำให้ลูกได้เติบโต ให้เวลาลูกได้ปรับตัว ไม่ต้องเร่งรีบ เพราะเด็กแต่ละคนมีจังหวะการเรียนรู้ไม่เหมือนกัน

ครอบครัวควรเป็นที่ที่ทำให้ลูกรู้สึกว่าเขาสามารถมาปรึกษาพ่อแม่ได้ทุกเรื่อง และอย่าลืมสร้างสัมพันธ์ที่ดีกับโรงเรียน คุณครู และครอบครัวอื่นๆ เพื่อแลกเปลี่ยนประสบการณ์และช่วยเหลือกันด้วยนะคะ

แม้ว่าการเริ่มต้นใหม่อาจไม่ได้ราบรื่นไปทุกอย่าง แต่ลงทุนమ్มเชื่อมั่นว่า ด้วยการเตรียมพร้อมที่ดีและความรักความเข้าใจจากครอบครัว ลูกของเราจะสามารถเติบโตและพัฒนาตัวเองได้อย่างเต็มศักยภาพ เป็นพลเมืองโลกที่มีคุณภาพอย่างที่เราภาคภูมิใจค่ะ

แม่เพ็ญและแม่เฟิร์นเชื่อมั่นว่า ทุกครอบครัวมีศักยภาพในการสนับสนุนให้ลูกประสบความสำเร็จในการเรียนโรงเรียนนานาชาติ ขอเพียงมีการวางแผนที่ดี เตรียมความพร้อมอย่างรอบด้าน และมีความมุ่งมั่นที่จะสนับสนุนลูกในทุกๆ ก้าว

หวังว่า E-book เล่มนี้จะเป็นเข็มทิศที่ช่วยนำทางให้ทุกครอบครัวสามารถวางแผนและเตรียมความพร้อมสำหรับก้าวสำคัญนี้ได้อย่างมั่นใจ และถ้ามีคำถามหรือข้อสงสัยเพิ่มเติม ทีมลงทุนมัดมัมพร้อมให้คำปรึกษาและเคียงข้างทุกครอบครัวเสมอค่ะ

ด้วยความปรารถนาดี   
แม่เพ็ญ และแม่เฟิร์น





