



# หลักสูตรอินเตอร์ จะใช้สำหรับลูกไหม?

รวมทุกเรื่องที่คุณแม่ต้องรู้  
ก่อนตัดสินใจ

(A Parent's Guide to International School Decisions)



E-book เล่ม 1

# บทนำ

## สวัสดีค่ะ

ถ้าคุณพ่อคุณแม่กำลังเปิด Ebook เล่มนี้อยู่ในมือ หมายความว่า คุณอาจจะกำลังอยู่ในช่วงหาข้อมูลเรื่องการศึกษาให้ลูก หรือ กำลังตัดสินใจเลือกโรงเรียนไหนให้ลูกอยู่ และหลักสูตร “นานาชาติ” หรือที่เราเรียกกันสั้นๆว่า “อินเตอร์” อาจจะเป็นหนึ่งในตัวเลือกใช้ไหมคะ

ย้อนกลับไปเมื่อ 10 ปีที่แล้ว เราเองก็เคยอยู่ในจุดเดียวกับที่คุณพ่อคุณแม่กำลังเจออยู่ในตอนนี้ การตัดสินใจเลือกโรงเรียนให้ลูก เป็นเรื่องที่เรากังวล สับสน มีคำถามมากมายเกิดขึ้นในหัว

- “จะให้ลูกเรียนโรงเรียนหลักสูตรไทยเหมือนที่เราเคยเรียนมา หรือ จะให้ลูกเรียนอินเตอร์ดี?”
- “เรียนอินเตอร์ค่าเทอมแพงขนาดนี้ จะคุ้มค่าจริงหรือ?”
- “ถ้าลูกเรียนอินเตอร์ แล้วภาษาไทยจะแยลงไหม?”
- “ครอบครัวเราพร้อมให้ลูกเรียนอินเตอร์จริงหรือเปล่า?”
- “เรียนอินเตอร์ แปลว่า ต้องส่งลูกไปเรียนต่อต่างประเทศเท่านั้นหรือเปล่า?”

จากประสบการณ์ที่ได้พูดคุยกับพ่อแม่หลายร้อยครอบครัวพบว่า พ่อแม่ส่วนใหญ่มีคำถามและความกังวลแบบนี้เหมือนกัน และ นั่นคือเหตุผลที่ทำให้หนังสือเล่มนี้เกิดขึ้นค่ะ

หนังสือ "หลักสูตรอินเตอร์ จะใช้สำหรับลูกไหม" เล่มนี้ไม่ได้มีจุดประสงค์เพื่อชี้แนะให้พ่อแม่เลือกส่งลูกเรียนโรงเรียนนานาชาตินะคะ แต่ลงทุนมัดต้องการนำเสนอข้อมูลที่ครบถ้วน รอบด้าน เพื่อให้พ่อแม่สามารถตัดสินใจได้ว่า "การศึกษาแบบไหนที่ใช้สำหรับครอบครัวของเรา"

เนื้อหาในเล่มนี้รวบรวมมาจาก:

- ประสบการณ์จริงของครอบครัวที่ผ่านเส้นทางนี้มาแล้ว
- ข้อมูลจากผู้เชี่ยวชาญด้านการศึกษา
- การวิเคราะห์ข้อมูลจากการให้คำปรึกษากว่า 1,000 ครอบครัว
- งานวิจัยด้านการศึกษาทั้งในและต่างประเทศ

ลงทุนมัดได้นำข้อมูลทั้งหมดมาเรียบเรียงในรูปแบบที่เข้าใจง่าย พร้อมแบบประเมินความพร้อม และ Checklist ที่จะช่วยให้มองเห็นภาพรวมได้ชัดเจนยิ่งขึ้นค่ะ

สิ่งที่สำคัญที่สุดที่ลงทุนมัมอยากฝากไว้คือ ไม่มีการตัดสินใจใดที่ ถูกหรือผิด 100% มีแต่การตัดสินใจที่ "เหมาะสม" กับความพร้อมของแต่ละครอบครัว

การศึกษาในระบบนานาชาติอาจเป็นตัวเลือกที่ดีสำหรับ ครอบครัวหนึ่ง แต่อาจไม่ใช่คำตอบที่ดีที่สุดสำหรับอีกครอบครัว ค่ะ

หวังว่าหนังสือเล่มนี้จะเป็นเพื่อนคู่คิด และเป็นเข็มทิศที่ช่วยให้ พ่อแม่ทุกคน สามารถตัดสินใจเลือกเส้นทางการศึกษาที่เหมาะสมที่สุดสำหรับครอบครัวได้นะคะ

ด้วยรัก  
แม่แพ็ญ - แม่เฟิร์น  
ลงทุนมัม

# รู้จักผู้เขียน

ลงทุนล้มเกิดจากความตั้งใจของคุณแม่สองคน "แม่เพ็ญ" และ "แม่เพ็รน์" ที่อยากแชร์ประสบการณ์จริงเกี่ยวกับการเลี้ยงลูกในยุคนี้ค่ะ โดยเฉพาะเรื่องการศึกษา การเลือกโรงเรียน (ทั้งไทยและนานาชาติ) และการพัฒนาทักษะที่จำเป็นสำหรับลูกๆ ในยุคปัจจุบัน

ด้วยความที่พวกเราเป็นคุณแม่สายวิศวะที่ผ่านการเรียนทั้งในและต่างประเทศมา และใช้เวลาหลายปีในการศึกษาข้อมูลเพื่อลูก ลงทุนล้มจึงอยากนำประสบการณ์เหล่านี้มาแบ่งปันให้พ่อแม่ยุคใหม่ เพื่อช่วยให้สามารถเตรียมความพร้อมให้ลูกๆ เติบโตขึ้นมาอย่างมีคุณภาพและมีความสุขค่ะ



สิ่งที่ลงทุนമ്മเชื่อมั่นคือ การลงทุนด้านการศึกษาให้ลูกนั้นเป็น  
สิ่งที่คุ้มค่าเสมอ แต่ไม่จำเป็นต้องราคาแพงเสมอไป สิ่งสำคัญ  
คือการเลือกสิ่ง "เหมาะสม" กับครอบครัวของเรามากที่สุด

สำหรับพ่อแม่ที่สนใจอยากติดตามเนื้อหาดีๆ เกี่ยวกับการลงทุน  
ด้านการศึกษาให้ลูก สามารถติดตามลงทุนമ്മได้ตามช่องทาง  
ต่างๆ นะคะ เรายินดีที่จะเป็นเพื่อนร่วมทางในการวางแผน  
อนาคตให้ลูกไปด้วยกันค่ะ



**Longtunmom.com**



**Longtunmom**



**Longtunmom**



**@longtunmom**

# 🎯 ตัวช่วยเพื่อการศึกษาที่ใช้สำหรับลูก จากลงทุนัม



## Private Consult 🗣️

"ปรึกษาตัวต่อตัวกับผู้เชี่ยวชาญ  
วางแผนการศึกษาให้ลูกอย่างมั่นใจ"

- คำตอบทุกข้อสงสัยเรื่องการศึกษา
- แผนการเรียนที่เหมาะสมกับลูกคุณ
- ประหยัดเวลาและค่าใช้จ่าย  
ในระยะยาว

**MORE INFO**



## Online Course: Smart School Selection 🎓

"เรียนรู้ครบจบในคอร์สเดียว  
เลือกโรงเรียนเป็น เห็นผลชัดเจน"

- เข้าใจระบบการศึกษาทั้งหมด
- เทคนิคเลือกโรงเรียน  
แบบมืออาชีพ
- เรียนได้ทุกที่ทุกเวลา

**MORE INFO**



## E-BOOKS 📖

"คู่มือฉบับกระชับ อ่านจบใน 1 ชั่วโมง  
วางแผนได้ทันที"

- เล่ม 1: "หลักสูตรอินเตอร์...จะใช้สำหรับลูก  
ใหม่?" เข้าใจความแตกต่างของแต่ละ  
หลักสูตร ตัดสินใจได้ไม่พลาด
- เล่ม 2: "ก้าวแรกสู่โรงเรียนนานาชาติ"  
แผนที่นำทางสู่การศึกษา  
นานาชาติพร้อมเช็คลิสต์  
ครบถ้วน

**MORE INFO**



"เส้นทางการศึกษา  
ที่ดีที่สุด...

ไม่ได้อยู่ที่ชื่อเสียงของโรงเรียน  
หรือค่าเทอมที่แพงที่สุด

แต่อยู่ที่

**ความเหมาะสม**

และ

**ความพร้อม**

**ของทั้งครอบครัว"**





# สารบัญ

## PART 1 จะเลือกโรงเรียนทั้งที่ ต้องมองให้ไกล

- ทำไมพ่อแม่ยุคใหม่เลือกส่งลูกเรียนอินเตอร์? 16
- เทรนด์อาชีพในอนาคตสำหรับลูก 20
- ทักษะสำคัญในศตวรรษ 21 ที่มากกว่าแค่ความรู้ในตำรา 23

## PART 2 ทางเลือกระบบการศึกษาในประเทศไทย เส้นทางไหนที่เหมาะสมสำหรับลูก

- โรงเรียนหลักสูตรไทย 32
- โรงเรียนหลักสูตรทางเลือก 36
- โรงเรียนหลักสูตร Home School 41
- โรงเรียนหลักสูตร English Program 46
- โรงเรียนหลักสูตรนานาชาติ 54
- เปรียบเทียบโรงเรียนนานาชาติ vs English Program หลังสุดไหนถึงจะเหมาะสม 58



# สารบัญ

## PART 3 ส่องค่าเทอม เปรียบเทียบงบประมาณแต่ละหลักสูตร

- เปรียบเทียบค่าเล่าเรียน รู้ก่อนตัดสินใจ 68
- เบื้องหลังค่าเทอมแพง คุ่มค่าจริงหรือ? 71
- ค่าใช้จ่ายโรงเรียนอินเตอร์ เตรียมตัวให้พร้อม 77
- ระบบการจ่ายค่าเทอม: เรื่องที่ต้องรู้ก่อนตัดสินใจ 82

---

## PART 4 ต่อยอดการศึกษา: เส้นทางสู่นาคต

- หลักสูตรไทย ไม่ได้จำกัดแค่มหาวิทยาลัยไทย 89
  - หลักสูตร English Program (EP) ได้เปรียบที่ ความ ยืดหยุ่น 93
  - หลักสูตรนานาชาติ เปิดประตูสู่โลกกว้าง 96
-



# สารบัญ

## PART 5 เทคนิคการหาข้อมูลโรงเรียน

- เทคนิคการหาข้อมูลโรงเรียนเพื่อให้ได้โรงเรียนที่ตรงใจ 102
- การรับรองมาตรฐาน (Accreditation) ของสถาบันการศึกษาในประเทศไทย 107
- สัญญาณอันตราย Red Flags ที่ควรระวัง 114
- แบบประเมินโรงเรียน: Red Flags ที่พ่อแม่ควรตรวจสอบ 116

---

## PART 6 Insider Secrets เทคนิคส่องโรงเรียนให้โดนใจทั้งลูกและพ่อแม่

- Open House vs School Visit: ไช้ข้อสงสัย เลือกแบบไหนดี 124
  - เคล็ดลับการตั้งคำถามให้โรงเรียน เพื่อค้นหาสิ่งที่ไม่ใช่สำหรับลูก 131
  - School Visit Form & Checklist: คู่มือลับให้การเยี่ยมชมโรงเรียนไม่พลาดทุกรายละเอียด 141
-



# สารบัญ

- School Brainstorm and Comparison เปรียบเทียบแบบรอบด้าน ก่อนตัดสินใจเลือกโรงเรียน 168
- 

## PART 7 Ready to Start? แบบประเมินความพร้อมสู่โรงเรียนอินเตอร์ 176

---

## PART 8 FAQs 10 คำถามยอดฮิตจากพ่อแม่

- ถ้าอยากให้ลูกได้ภาษาอังกฤษ เลือกเรียน English Program หรือนานาชาติดีกว่ากัน? 183
  - ช่วงอายุไหนที่เหมาะสมที่สุดในการเริ่มให้ลูกเรียนโรงเรียนนานาชาติ? 185
  - พ่อแม่ที่ภาษาอังกฤษไม่เก่ง จะส่งลูกเรียนอินเตอร์ได้ไหม จะสื่อสารกับครูต่างชาติรู้เรื่องหรือเปล่า? 187
  - ลูกยังพูดภาษาอังกฤษไม่ได้เลย จะเข้าใจที่คุณครูสอนหรือเปล่า? 189
-

# สารบัญ

- เรียนโรงเรียนนานาชาติจะทำให้ลูกอ่อนวิชาการไหม? 192
- โรงเรียนนานาชาติจะทำให้ลูกจะมีปัญหาเรื่องภาษาไทยในอนาคตไหม? 194
- ให้ลูกเรียนในวัฒนธรรมนานาชาติแล้ว ลูกจะลืมวัฒนธรรมไทยไหม? 196
- ลูกเรียนหลักสูตรไทย จะย้ายมาเรียนนานาชาติได้ไหม? 198
- เรียนนานาชาติได้ไหม ถ้าอยากให้ลูกเข้ามหาวิทยาลัยในไทย? 200
- เด็กที่จบอินเตอร์มีโอกาสในการทำงานดีกว่าจบจากโรงเรียนไทยจริงหรือ? 202

---

จากใจลงทุนมัมถึงพ่อแม่ที่กำลังเลือกโรงเรียนให้ลูก

204

---

# PART 1

จะเลือกโรงเรียนทั้งที่  
ต้องมองให้ไกล



"ลูกจะเข้าโรงเรียนแล้ว..."

เชื่อว่าตอนนี้แม่หลายคนคงทั้งตื่นเต้นและกังวลใจใหม่คะ เพราะนี่คือก้าวสำคัญในชีวิตลูก และของพ่อแม่ผู้ตัดสินใจเลือกเส้นทางให้ลูกด้วย

การเลือกโรงเรียนให้ลูกนั้นสำคัญมากเพราะไม่ใช่แค่เรื่องเรียนหนังสือ แต่เป็นการวางพื้นฐานชีวิตให้ลูกเลยคะ คำถามที่ว่า "จะส่งลูกเรียนที่ไหนดี?" เป็นเรื่องที่ต้องมองให้รอบด้าน เพราะจะกระทบกับชีวิตประจำวันของทั้งครอบครัวเราด้วย

เราได้ยินพ่อแม่หลายคนถามว่า:

"จะเลือกโรงเรียนแบบไหนดีนะ?"

"เห็นเพื่อนๆ ส่งลูกเรียนโรงเรียนนานาชาติกันเยอะแล้ว ลูกเราล่ะ ควรเรียนอินเตอร์ไหม?"

"แบบไหนที่จะเหมาะกับครอบครัวเราที่สุด?"

เราเข้าใจดีว่าเรื่องนี้ไม่ใช่เรื่องง่ายเลย โดยเฉพาะพ่อแม่มือใหม่ที่อาจจะงงๆ กับข้อมูลที่มีเยอะมาก เราในยุคที่โลกเปลี่ยนแปลงเร็วแบบนี้ หลายครั้งที่ต้องนั่งคิดว่าสิ่งที่เรากำลังเตรียมให้ลูกอยู่ จะยังใช้ได้ดีในอนาคตไหม

การเดินทางที่ต้องมีเข็มทิศนำทาง การวางแผนการศึกษาให้ลูกก็เช่นกันค่ะ ก่อนที่เราจะพูดถึงเรื่องการเลือกโรงเรียน ลงทุน맘อยากชวนพ่อแม่มาทำความเข้าใจกันก่อนว่า

- แนวโน้มการศึกษาในยุคนี้เป็นอย่างไร
- ทักษะอะไรบ้างที่จำเป็นสำหรับลูกในอนาคต
- เราจะเตรียมความพร้อมให้ลูกอย่างไร

เมื่อเราเข้าใจแล้ว เชื่อว่าพ่อแม่จะมองเห็นภาพชัดเจนว่าควรเลือกโรงเรียนแบบไหนที่จะช่วยให้ลูกได้พัฒนาทักษะที่จำเป็นเหล่านั้นค่ะ

ไม่ว่าจะเลือกเส้นทางไหน ขอให้คุณพ่อคุณแม่ตัดสินใจจากข้อมูลที่ครบถ้วน และประเมินความพร้อมของครอบครัวให้รอบด้าน เพราะโรงเรียนที่ดีที่สุดสำหรับลูก คือโรงเรียนที่เหมาะสมกับครอบครัวเรามากที่สุด

มาเริ่มกันเลยค่ะ 🙌



"การลงทุนที่ดีที่สุด  
คือการลงทุนกับ  
การศึกษาของลูก

แต่การลงทุนที่ฉลาดที่สุด  
คือ  
การลงทุนที่เหมาะสม  
กับครอบครัวของคุณ"

ทำไม  
พ่อแม่ยุคใหม่  
เลือกส่งลูก  
เรียนอินเตอร์?



ลงทุนมั้เห็นความเปลี่ยนแปลงที่น่าสนใจมากในช่วง 5-10 ปีที่ผ่านมา พ่อแม่ยุคใหม่หันมาสนใจการศึกษาระบบนานาชาติกันมากขึ้นเรื่อยๆ จนทำให้จำนวนนักเรียนในระบบนี้เพิ่มขึ้นเฉลี่ย 10% ต่อปีเลยทีเดียว โดยเฉพาะในระดับอนุบาลและประถมต้น

รู้ไหมคะว่าทำไมถึงได้รับความนิยมขนาดนี้? หนึ่งในเหตุผลสำคัญคือเรื่องภาษาอังกฤษค่ะ จากการสำรวจล่าสุดพบว่าทักษะภาษาอังกฤษของคนไทยอยู่อันดับที่ 100 จาก 112 ประเทศทั่วโลก! พ่อแม่ยุคนี้เลยอยากให้ลูกได้เริ่มฝึกฝนตั้งแต่เด็กเพื่อไม่ให้เสียเปรียบในอนาคต

ที่น่าสนใจ คือ ตอนนี้เมืองไทยมีโรงเรียนนานาชาติเกือบ 300 โรงเรียน และโรงเรียน English Program อีกกว่า 500 โรงเรียนทั่วประเทศ ไม่ใช่แค่ในกรุงเทพฯ นะคะ แต่ต่างจังหวัดเองก็มีการเติบโตอย่างต่อเนื่อง โดยเฉพาะในเมืองใหญ่ๆ อย่างเชียงใหม่ ภูเก็ต ชลบุรี



แต่รู้ไหมคะว่าอะไรทำให้พ่อแม่ยุคนี้สนใจการศึกษาแบบ  
นานาชาติมากขึ้น? คำตอบคือ โลกที่เปลี่ยนแปลงเร็วมาก

ลองนึกดูนะคะ เมื่อ 20 ปีก่อน เราแทบไม่เคยได้ยินอาชีพพวกนี้  
เลย

- Content Creator ที่ปัจจุบันมีรายได้ 30,000 - 300,000 บาทต่อเดือน
- Data Scientist ที่เงินเดือนเริ่มต้น 50,000 - 150,000 บาท
- UX/UI Designer ที่ความต้องการเพิ่มขึ้น 20% ทุกปี
- Digital Marketing Specialist ที่ทุกบริษัทต้องการ

นี่เป็นเพียงตัวอย่างที่ทำให้เห็นว่า โลกของลูกๆ ในอนาคตจะ  
แตกต่างจากยุคของเราอย่างสิ้นเชิง และนั่นคือเหตุผลที่พ่อแม่  
หลายคนมองหาการศึกษาที่จะช่วยเตรียมความพร้อมให้ลูก  
รับมือกับการเปลี่ยนแปลงเหล่านี้ได้



รู้นอกจากนี้ ทักษะที่จำเป็นในการทำงานยุคนี้ ก็เปลี่ยนไปมาก จากการสำรวจพบว่า องค์กรชั้นนำทั่วโลกต้องการพนักงานที่มีทักษะเหล่านี้

- การคิดวิเคราะห์และแก้ปัญหา ไม่ใช่แค่ท่องจำ แต่ต้องรู้จักคิดและหาทางออกเป็น
- ความคิดสร้างสรรค์และนวัตกรรม เพราะโลกยุคนี้ต้องการไอเดียใหม่ๆ ที่แตกต่าง
- การสื่อสารข้ามวัฒนธรรม เพราะต้องทำงานกับผู้คนจากทั่วโลก
- ความสามารถในการเรียนรู้สิ่งใหม่ได้เร็ว เพราะเทคโนโลยีและความรู้เปลี่ยนแปลงเร็วมาก

นี่คือเหตุผลที่หลายครอบครัวเลือกให้ลูกเรียนหลักสูตรนานาชาติ เพราะหลักสูตรนี้เน้นการพัฒนาทักษะเหล่านี้ตั้งแต่เด็ก ไม่ใช่แค่การท่องจำในตำรา แต่เน้นให้ได้ลงมือทำจริง คิดเป็น แก้ปัญหาเป็น และพร้อมเรียนรู้สิ่งใหม่ๆ อยู่เสมอ

การปูพื้นฐานทักษะเหล่านี้ตั้งแต่เด็ก จะช่วยให้ลูกๆ มีความมั่นใจและพร้อมรับมือกับทุกความเปลี่ยนแปลงในอนาคตค่ะ 🌟

# เทรนด์อาชีพ ในอนาคต สำหรับลูก



"เด็กที่เข้าประถมวันนี้  
จะทำงานในอาชีพที่ยังไม่มีในตอนนี้อย่างถึง 65%"

ลงทุนมัดก่อนข้างแปลกใจเลยล่ะ เมื่อได้อ่านรายงานนี้จาก World Economic Forum! แต่พอมองดูรอบๆ ตัวก็เห็นว่าเป็นเรื่องจริง เพราะโลกเปลี่ยนแปลงเร็วมาก ทั้งเทคโนโลยี พฤติกรรมผู้บริโภคที่เปลี่ยนไป และวิธีการทำงานแบบใหม่ๆ

บทนี้เราอยากชวนพ่อแม่มาดูกันว่า อาชีพไหนบ้างที่น่าจับตามองในอนาคต เพื่อเป็นแนวทางในการวางแผนเตรียมความพร้อมให้ลูกๆ กันล่ะ

สายงานแรกที่น่าสนใจมาก คือ ด้านเทคโนโลยีและ AI โดยบริษัทที่ปรึกษาเบอร์ 1 ของโลกอย่าง McKinsey บอกว่าสายงานนี้จะเติบโตแบบก้าวกระโดดในหลายอุตสาหกรรม ทั้งการเงิน การแพทย์ และการผลิต

อีกสายงานที่น่าจับตามองคือด้านสุขภาพดิจิทัล ลองนึกภาพดูนะคะ ในอนาคตเราอาจมีหมอที่ตรวจคนไข้ผ่านออนไลน์ หรือผู้เชี่ยวชาญที่ใช้ AI วิเคราะห์ภาพเอกซเรย์แทนการดูด้วยตาเปล่า



อีกสายงานที่น่าจับตามองมากๆ นั่นคือด้านความยั่งยืนและสิ่งแวดล้อมค่ะ เพราะตอนนี้ทั่วโลกหันมาให้ความสำคัญกับเรื่องนี้มากขึ้น ไม่ว่าจะป็นธุรกิจเล็กหรือใหญ่ ต่างก็ต้องปรับตัวเพื่อความยั่งยืน

เห็นแบบนี้แล้ว ทำให้เข้าใจว่าทำไมหลายครอบครัวถึงให้ความสำคัญกับการเตรียมทักษะด้านเทคโนโลยีและการคิดวิเคราะห์ให้ลูกตั้งแต่เด็กๆ เพราะนี่คือทักษะที่จะช่วยให้ลูกพร้อมสำหรับอาชีพในอนาคตที่เราขังนึกภาพไม่ออกในวันนี้



"แล้วจะเตรียมลูกอย่างไรดี?" คำตอบ คือ เราสามารถเริ่มด้วยการส่งเสริมให้ลูกใช้เทคโนโลยีอย่างสร้างสรรค์ ฝึกการคิดวิเคราะห์และแก้ปัญหา พัฒนาภาษาอังกฤษ และสร้างทัศนคติที่พร้อมเรียนรู้สิ่งใหม่อยู่เสมอ

ถึงเราจะไม่รู้ว่าอนาคตจะเป็นอย่างไร แต่การเตรียมพื้นฐานที่ดีให้ลูกตั้งแต่วันนี้ จะช่วยให้ลูกพร้อมรับมือกับทุกความเปลี่ยนแปลงในวันข้างหน้าแน่นอนค่ะ



# ทักษะสำคัญใน ศตวรรษ 21 ที่มากกว่าแค่ความรู้ใน ตำรา



ลองมองรอบๆ ตัวเรา จะเห็นว่า AI กำลังเข้ามาเป็นส่วนหนึ่งของชีวิตประจำวัน การทำงานไม่จำเป็นต้องเจอหน้ากันแล้ว และเราสามารถติดต่อสื่อสารกับใครก็ได้ทั่วโลก เพราะฉะนั้น การศึกษายุคใหม่จึงต้องให้ลูกได้มากกว่าแค่ความรู้ในตำรา

เราจึงต้องเลือกการศึกษาที่ใช้ ต้องดูแลเรื่องการใช้เทคโนโลยีของลูก ต้องเตรียมทักษะให้ลูกพร้อมสำหรับอนาคต และยังคงต้องคอยดูว่าลูกจะไม่หมกมุ่นกับเทคโนโลยีมากเกินไปอีกด้วย

ถึงจะไม่ใช่เรื่องง่าย แต่ถ้าเราเข้าใจและเริ่มวางแผนตั้งแต่วันนี้ ก็จะช่วยให้ลูกโตขึ้นมาพร้อมรับมือกับการเปลี่ยนแปลงได้ดี

มาดูกันว่าทักษะอะไรบ้าง  
ที่สำคัญสำหรับลูกในยุคนี้กันค่ะ



ลงทุนมัธยมอยากชวนพ่อแม่มาทำความรู้จักกับ 6 ทักษะสำคัญที่ลูกๆ ควรมีติดตัวสำหรับอนาคต

- **ทักษะดิจิทัลและเทคโนโลยี** เพราะเทคโนโลยีจะกลายเป็นส่วนหนึ่งของทุกอาชีพ ลูกต้องรู้จักใช้เครื่องมือดิจิทัลอย่างชาญฉลาดและปลอดภัย
- **การคิดวิเคราะห์และแก้ปัญหา** ในยุคที่ข้อมูลท่วมท้น ลูกต้องรู้จักวิเคราะห์ แยกแยะ และหาทางแก้ปัญหาอย่างสร้างสรรค์
- **ทักษะทางอารมณ์และสังคม** ยิ่งโลกเชื่อมต่อกันมากขึ้น การเข้าใจตัวเองและผู้อื่น รวมถึงการทำงานเป็นทีมยิ่งสำคัญมากขึ้น
- **การเรียนรู้ตลอดชีวิต** ปลูกฝังนิสัยรักการเรียนรู้ พร้อมปรับตัวกับสิ่งใหม่ๆ ตลอดเวลา
- **ความคิดสร้างสรรค์และนวัตกรรม** ในยุคที่ AI กำลังมาแรง ความคิดสร้างสรรค์จะเป็นทักษะที่มีค่ามากขึ้นเรื่อยๆ

- **การสื่อสารและการนำเสนอ** ไม่ว่าลูกจะทำงานอะไร ทักษะนี้จะช่วยให้เขาทำงานร่วมกับผู้อื่นได้ดี และประสบความสำเร็จได้ง่ายขึ้น

เพราะฉะนั้น เวลาเลือกโรงเรียนให้ลูก นอกจากดูเรื่องวิชาการแล้ว เราควรดูด้วยว่าโรงเรียนนั้นมีการพัฒนาทักษะเหล่านี้จริงๆ หรือเปล่า มีกิจกรรมให้เด็กได้ฝึกฝนอย่างไรบ้าง ไม่ใช่แค่เน้นการท่องจำหรือการสอบ

ในบทต่อไป เราจะมาดูกันว่าระบบการศึกษาแต่ละแบบเน้นพัฒนาทักษะไหนบ้าง และแบบไหนที่จะตอบโจทย์ครอบครัวเราได้ดีที่สุดค่ะ



"การศึกษาในวันนี้  
ไม่ได้เป็นเพียงการ  
เตรียมเด็กสำหรับการสอบ

แต่เป็นการเตรียม  
สำหรับชีวิตในโลก  
ที่เปลี่ยนแปลงอย่างรวดเร็ว"

—

UNESCO Global Education Report 2024

# PART 2

ทางเลือกระบบการศึกษา  
ในประเทศไทย  
เส้นทางไหน  
ที่เหมาะสมสำหรับลูก



# โรงเรียนในประเทศไทย สอนด้วยหลักสูตร อะไรบ้าง? และแต่ละหลักสูตร มีจุดเด่นอย่างไร?



การเลือกโรงเรียนให้ลูกในยุคที่มีตัวเลือกมากมายแบบนี้ ถือเป็น เรื่องที่ไม่ง่ายเลยนะคะ

ย้อนกลับไปเมื่อ 20-30 ปีก่อน การเลือกโรงเรียนดูจะไม่ซับซ้อน เท่าไหร่ เพราะส่วนใหญ่มีแค่โรงเรียนรัฐบาลกับโรงเรียนเอกชน ให้เลือก ซึ่งหลักๆ ก็จะดูจากชื่อเสียงของโรงเรียน ระยะทาง และ ค่าเล่าเรียนเป็นหลัก

แต่พอมาถึงยุคของลูกเรานี้ โลกการศึกษาเปลี่ยนไปมาก วันนี้เรามีหลักสูตรอื่นๆเพิ่มมาให้เลือกมากมาย ทั้ง EP (English Program) ที่เน้นการเรียนการสอนเป็นภาษาอังกฤษ, MEP (Mini English Program) ที่ผสมผสานระหว่างภาษาไทยและอังกฤษ, หลักสูตรนานาชาติ หรือแม้แต่โรงเรียนรัฐบาลก็ยังมีห้องเรียน สองภาษาให้เลือกด้วย

หลายครอบครัวอาจจะกำลังสับสนและมีคำถาม เช่น แต่ละ หลักสูตรต่างกันอย่างไร? ทำไมค่าเทอมถึงต่างกันมาก? ลูกเรา เหมาะกับหลักสูตรไหน? เราควรดูอะไรบ้างในการตัดสินใจ? หรือ อาจจะกังวลว่าถ้าไม่ส่งลูกเรียนหลักสูตรที่ดีที่สุด ลูกจะเสียเปรียบเพื่อนหรือเปล่า



ลงทุนมัธยมอยากชวนพ่อแม่ทุกคนมาทำความรู้จักกับแต่ละหลักสูตรว่ามีจุดเด่นจุดด้อยอย่างไร เหมาะกับเด็กแบบไหน และมีค่าใช้จ่ายที่ต้องเตรียมมากน้อยแค่ไหน เพื่อให้เราสามารถเลือกสิ่งที่ดีที่สุดและเหมาะสมที่สุดสำหรับลูก

มาเริ่มทำความรู้จักกับแต่ละหลักสูตรกันเลยดีกว่าค่ะ



# โรงเรียนไทย ตามหลักสูตร กระทรวงศึกษาธิการ



โรงเรียนไทยตามหลักสูตรกระทรวงศึกษาธิการนั้น หลายๆบ้าน น่าคุ้นเคยกันดีอยู่แล้ว และเป็นหลักสูตรที่มีจำนวนโรงเรียนให้เลือกมากที่สุด โดยจะเรียนหนังสือตามหลักสูตรที่กำหนดโดย กระทรวงศึกษาธิการ

บางครั้งเราอาจมองข้ามจุดแข็งของหลักสูตรนี้ไป เพราะความที่ มันคุ้นเคยเกินไป วันนี้เราจะมาดูกันว่าทำไมหลักสูตรนี้ถึงยังคง เป็นตัวเลือกที่น่าสนใจสำหรับหลายครอบครัว

โรงเรียนไทยของเราแบ่งเป็น 2 ประเภทหลักๆ คือ โรงเรียน รัฐบาลและโรงเรียนเอกชน ซึ่งทั้งคู่ต้องยึดหลักสูตรแกนกลาง ของกระทรวงศึกษาธิการในการเรียนการสอนเป็นหลัก

จุดแข็งที่สำคัญของโรงเรียนไทย คือ การวางรากฐานที่แข็งแกร่ง ในด้านวิชาการและการปลูกฝังความเป็นไทย ซึ่งเป็นสิ่งที่หาไม่ ได้ในหลักสูตรอื่น

เรื่องค่าใช้จ่ายก็เป็นข้อดีที่ปฏิเสธไม่ได้ค่ะ เพราะโรงเรียนไทยนั้น มีค่าใช้จ่ายที่ค่อนข้างย่อมเยา เช่น โรงเรียนรัฐบาลมีค่าใช้จ่าย เพียงปีละ 5,000 - 20,000 บาท ส่วนโรงเรียนเอกชนก็อยู่ที่ ประมาณ 40,000 - 150,000 บาทต่อปี ซึ่งถือว่าราคาไม่สูงเมื่อ เทียบกับหลักสูตรอื่นๆ แต่ก็ต้องบอกว่าราคาจะแตกต่างกันไป ตามทำเลและชื่อเสียงของโรงเรียน โดยเฉพาะโรงเรียนดังๆ ก็จะมี การแข่งขันสูงตามไปด้วย

## แล้วถ้าเรียนโรงเรียนไทย ลูกจะเสียเปรียบเรื่องภาษาอังกฤษไหม?

จากประสบการณ์ที่ได้พูดคุยกับหลายครอบครัว ลงทุนมักพบว่า การเรียนโรงเรียนไทยไม่ได้ทำให้ลูกเสียเปรียบเรื่องภาษาอังกฤษเสมอไปค่ะ มีหลายครอบครัวที่ลูกเรียนโรงเรียนไทยแต่ภาษาอังกฤษเก่งมาก เพราะคุณพ่อคุณแม่มีการวางแผนเสริมทักษะภาษาอย่างเป็นระบบ เช่น พาไปเรียนพิเศษกับครูเจ้าของภาษา, เปิดการ์ตูนภาษาอังกฤษให้ดูตั้งแต่เด็ก, ส่งเข้าค่ายภาษาในช่วงปิดเทอม, ใช้แอปเรียนภาษาอังกฤษ หรือจะเป็นการพูดภาษาอังกฤษกับลูกที่บ้าน ซึ่งแม้จะมีค่าใช้จ่ายในการเรียนเสริม แต่เมื่อเทียบกับค่าเทอมโรงเรียนนานาชาติแล้ว ก็ยังประหยัดกว่ามากค่ะ

ครอบครัวที่เลือกโรงเรียนไทยส่วนใหญ่มักเป็นครอบครัวที่อยากให้ลูกมีพื้นฐานวิชาการที่แน่น เน้นการเรียนรู้อาษาและวัฒนธรรมไทย หรือมีแผนให้ลูกเรียนต่อในมหาวิทยาลัยไทย ซึ่งถ้าครอบครัวไหนมีเป้าหมายแบบนี้ โรงเรียนหลักสูตรไทยก็เป็นตัวเลือกที่น่าสนใจมากๆ เลยค่ะ

แต่ลงทุนมัมก็ต้องบอกตรงๆ ว่าระบบโรงเรียนไทยก็มีข้อจำกัดที่พ่อแม่ควรรู้ คือ การเรียนการสอนส่วนใหญ่เป็นภาษาไทยและมีชั่วโมงเรียนภาษาอังกฤษน้อยกว่าหลักสูตรอื่น, จำนวนนักเรียนต่อห้องค่อนข้างมาก รวมไปถึงแนวทางการสอนอาจไม่ทันสมัยเท่าหลักสูตรอื่น

แต่ถ้าครอบครัวไหนเข้าใจข้อจำกัดเหล่านี้ และวางแผนเสริมได้ดี เช่น หากคอร์สเรียนภาษาเพิ่มเติม หรือหากกิจกรรมนอกห้องเรียนที่ช่วยพัฒนาทักษะอื่นๆ ลูกก็สามารถเติบโตและประสบความสำเร็จได้ไม่แพ้การเรียนในระบบอื่นเลยล่ะ



# หลักสูตร การศึกษาทางเลือก



ช่วงที่ลงทุนมักกำลังมองหาโรงเรียนให้ลูก นอกจากโรงเรียนไทย และโรงเรียนนานาชาติแล้ว ยังมีอีกหนึ่งตัวเลือกที่น่าสนใจ นั่นก็คือ "โรงเรียนทางเลือก"

ในช่วง 10 ปีที่ผ่านมา เราจะเห็นว่าโรงเรียนทางเลือกในไทย เติบโตขึ้นอย่างมาก และได้รับความสนใจจากพ่อแม่ยุคใหม่เพิ่มขึ้นเรื่อยๆ ลงทุนมักเชื่อว่าส่วนหนึ่งเป็นเพราะแนวทางการเรียน การสอนที่แตกต่างและน่าสนใจมากๆ

โรงเรียนทางเลือกจะมีลักษณะพิเศษคือ เน้นการเรียนรู้แบบบูรณาการ โดยให้เด็กเป็นศูนย์กลาง ลองนึกภาพตามนะคะว่าถ้าเราเป็นนักเรียน การเรียนในโรงเรียนทางเลือกจะเป็นอย่างไร

- แทนที่จะนั่งเรียนในห้อง เด็กๆ อาจได้ลงมือทำสวน ปลูกผัก เรียนรู้วิทยาศาสตร์และธรรมชาติจากประสบการณ์จริง
- แทนที่จะท่องจำ เด็กๆ จะได้ลงมือปฏิบัติ ทำงานจริงเหมือนผู้ใหญ่
- มีการนำกิจกรรมทางพุทธศาสนามาผสมผสาน เช่น การนั่งสมาธิ การปฏิบัติธรรม ช่วยพัฒนาจิตใจควบคู่ไปกับการเรียนรู้

โรงเรียนทางเลือกในไทยมีหลายรูปแบบ เช่น

- โรงเรียนวอลดอร์ฟ ที่เน้นการพัฒนาเด็กแบบองค์รวม ผ่านศิลปะและธรรมชาติ
- โรงเรียนมอนเตสซอรี ที่เน้นให้เด็กได้เรียนรู้ตามความสนใจและพัฒนาการของตัวเอง
- โรงเรียนไฮสโคป ที่เน้นการเรียนรู้ผ่านการลงมือทำและการแก้ปัญหา
- โรงเรียนธรรมชาติ ที่จัดการเรียนการสอนโดยใช้ธรรมชาติเป็นห้องเรียน
- โรงเรียนวิถีพุทธ ที่นำพุทธศาสนาเข้ามาเป็นส่วนสำคัญในการเรียนการสอน

สิ่งที่น่าสนใจมากๆ คือ ผลลัพธ์ที่เห็นได้ชัดจากครอบครัวที่เลือกเรียนโรงเรียนทางเลือก เด็กๆ มักจะมีความสุขกับการเรียนมากขึ้น กล้าแสดงออก กล้าตั้งคำถาม และที่สำคัญคือมีความเป็นตัวของตัวเองมากขึ้น

แต่ต้องบอกตามตรงว่า การเลือกเรียนโรงเรียนทางเลือกไม่ใช่เรื่องง่ายนะคะ นอกจากเรื่องค่าใช้จ่ายที่สูงกว่าโรงเรียนไทยทั่วไป (เฉลี่ยประมาณ 100,000 - 300,000 บาทต่อปี) แล้ว สิ่งที่สำคัญที่สุดคือความเข้าใจและการสนับสนุนจากครอบครัว



จากประสบการณ์ที่ได้พูดคุยกับครอบครัวที่ประสบความสำเร็จในการเรียนโรงเรียนทางเลือก มักจะเป็นครอบครัวที่พ่อแม่มีเวลาให้ลูกมาก เปิดใจกว้างที่จะเรียนรู้วิธีการใหม่ๆ ไม่ยึดติดกับระบบการศึกษาแบบเดิมที่เราคุ้นเคย และที่สำคัญคือเชื่อมั่นและเข้าใจในปรัชญาการศึกษาของโรงเรียนนั้นๆค่ะ

อีกเรื่องที่หลายครอบครัวกังวลคือเรื่องการศึกษาต่อในระดับมหาวิทยาลัยของเด็กๆที่จบจากโรงเรียนแนวทางเลือกกว่าจะสามารถเรียนต่อมหาวิทยาลัยแบบโรงเรียนหลักสูตรอื่นๆได้ไหม?

จากข้อมูลที่ได้ติดตามมา เด็กๆ จากโรงเรียนทางเลือกสามารถสอบเข้ามหาวิทยาลัยได้ไม่แพ้โรงเรียนทั่วไปเลยคะ และที่น่าสนใจคือ หลายคนเลือกเรียนต่อในสาขาที่ตัวเองรักและถนัดจริงๆ ไม่ได้เลือกเพราะกระแสหรือความคาดหวังของคนรอบข้างตรงนี่เองที่ทำให้พ่อแม่หลายคนรู้สึกว่าการเลือกเส้นทางนี้คุ้มค่า เพราะลูกไม่เพียงแค่เข้ามหาวิทยาลัยได้ แต่ยังเติบโตเป็นคนที่รู้จักและเข้าใจตัวเอง กล้าที่จะเลือกเส้นทางชีวิตตามความฝันของตัวเอง



สุดท้ายนี้ ลงทุนมัมอยากฝากไว้ว่า การเลือกโรงเรียนทางเลือก ไม่ใช่แค่การตามกระแสหรือเพราะอยากให้ลูกแตกต่าง แต่ควร มาจากความเข้าใจอย่างลึกซึ้งในปรัชญาการศึกษาของโรงเรียน และความพร้อมของครอบครัวที่จะสนับสนุนการเรียนรู้ของลูก ในรูปแบบที่แตกต่างไปจากการศึกษากระแสหลักค่ะ



# หลักสูตร Home School



หลักสูตร Home School หรือ “บ้านเรียน” เป็นทางเลือกที่น่าสนใจมากขึ้นสำหรับครอบครัวยุคนี้ โดยเฉพาะในยุคที่เทคโนโลยีเข้ามามีบทบาทสำคัญในชีวิตประจำวันของเรา การเรียนที่บ้านกำลังได้รับความนิยมมากขึ้น เพราะข้อดี เช่น เด็กได้เรียนในสภาพแวดล้อมที่ปลอดภัยและคุ้นเคย ประหยัดเวลาในการเดินทาง และยังมีคามยืดหยุ่น สามารถปรับหลักสูตรการเรียนให้ตรงกับความสามารถและความสนใจของเด็กแต่ละคนได้อีกด้วย

การเรียนแบบนี้เริ่มเป็นที่นิยมมากขึ้นเรื่อยๆ ในต่างประเทศ โดยเฉพาะในอเมริกา และตอนนี้ในประเทศไทยเองก็เริ่มมีครอบครัวที่เลือกเส้นทางนี้เพิ่มขึ้น เพราะเห็นว่าเป็นวิธีที่จะช่วยให้ลูกได้พัฒนาตามความสนใจและศักยภาพของตัวเองได้อย่างเต็มที่ค่ะ

การเรียนแบบ “บ้านเรียน” ในประเทศไทยนั้น ถูกกฎหมายและได้รับการรับรองอย่างเป็นทางการแล้ว ตามพระราชบัญญัติการศึกษาแห่งชาติ พ.ศ. 2542 ถ้าครอบครัวไหนสนใจ สามารถไปจดทะเบียนจัดการศึกษาได้ที่เขตที่ตัวเองอยู่ และเมื่อลูกเรียนจบในแต่ละระดับ ก็จะได้รับวุฒิมารศึกษาเช่นเดียวกับการเรียนในระบบปกติค่ะ

การเลือก Home school ไม่ได้หมายความว่าคุณพ่อคุณแม่ต้องเก่งทุกวิชา หรือต้องสอนลูกเองทั้งหมด โดยเราสามารถใช้อุปกรณ์การเรียนรู้ที่หลากหลาย เช่น หนังสือ, วิดีโอ, หรือแม้แต่การเรียนออนไลน์ เพื่อให้ลูก ๆ ได้รับความรู้ในแบบที่ถนัดและเข้าใจได้ง่าย

ข้อดีที่สำคัญอีกอย่างของบ้านเรียนคือ การได้ใช้เวลาร่วมกันในครอบครัวมากขึ้น พ่อแม่จะได้เห็นพัฒนาการและการเรียนรู้ของลูกอย่างใกล้ชิด สามารถสนับสนุนและปรับการเรียนรู้อุปกรณ์ให้เหมาะกับลูกได้ทันที

“Home School” นั้นสามารถทำได้หลากหลายรูปแบบ ขึ้นอยู่กับว่า วัตถุประสงค์การทำ “Home School” ของแต่ละครอบครัวนั้น บางครอบครัวอยากให้ลูกได้เรียนรู้จากประสบการณ์จริงนอกห้องเรียน บางครอบครัวมีข้อจำกัดในการส่งลูกไปโรงเรียน



รูปแบบของ Home School นั้น สามารถแบ่งหลักๆออกมาได้ดังนี้

1. แบบจัดการเองที่บ้าน - พ่อแม่เป็นผู้วางหลักสูตรและสอนเอง สามารถออกแบบการเรียนรู้ให้ตรงกับความสนใจของลูกได้อย่างเต็มที่

2. แบบศูนย์การเรียนรู้ - เป็นเหมือนโรงเรียนขนาดเล็กที่มีหลักสูตรเฉพาะ เช่น ศูนย์การเรียนรู้รุ่งอรุณ หรือศูนย์การเรียนรู้นวัตกรรมเพื่อความสุข นักเรียนจะมีจำนวนไม่มาก ทำให้ดูแลได้ทั่วถึง

3. แบบ Online School ต่างประเทศ - เรียนตามหลักสูตรนานาชาติออนไลน์ เช่น British หรือ American Curriculum ที่ได้รับการรับรองมาตรฐานเช่นเดียวกับโรงเรียนนานาชาติ

4. แบบเรียนทางไกล (Distance Learning) - เรียนตามหลักสูตรของโรงเรียนทางไกลทั้งในและต่างประเทศ มีการประเมินผลตามเกณฑ์ของแต่ละโรงเรียน

ลงทุนมักอยากให้พ่อแม่ที่สนใจลองพิจารณาว่ารูปแบบไหนที่เหมาะสมกับครอบครัวเรามากที่สุด โดยคำนึงถึงวัตถุประสงค์ที่อยากให้ลูกได้เรียนรู้, ความพร้อมของครอบครัว, รูปแบบการเรียนที่เหมาะสมกับลูก และเป้าหมายการศึกษาในระยะยาวค่ะ

สิ่งที่จะช่วยให้การทำ Home School ง่ายขึ้นคือการเข้าร่วมชุมชน Home School หรือการเข้าร่วมกิจกรรมต่าง ๆ ก็เป็นอีกหนึ่งวิธีที่จะช่วยให้เราไม่รู้สึกโดดเดี่ยว มีที่ปรึกษาเวลาเจอปัญหา และได้แลกเปลี่ยนไอเดียดีๆ ในการจัดการเรียนการสอน

การทำ Home School อาจจะต้องดูเป็นการลงทุนที่ใหญ่ทั้งแรงและเวลา แต่ผลลัพธ์ที่ได้คือการเห็นลูกมีความสุขกับการเรียนรู้ และได้พัฒนาไปในแบบที่เหมาะสมกับลูกจริงๆ ค่ะ



# หลักสูตร English Program (EP) Bilingual School





## โรงเรียนหลักสูตร English Program

โรงเรียนหลักสูตร English Program หรือ EP นั้น เป็นโรงเรียนที่สอนใน 2 ภาษา คือ ภาษาไทยและภาษาอังกฤษ โดยมีสัดส่วนของการสอนภาษาอังกฤษประมาณ 50% (หรือบางโรงเรียนอาจมากกว่า) ส่วนที่เหลือจะสอนเป็นภาษาไทย และภาษาอื่นๆ (ถ้ามี)

สำหรับหลักสูตรการสอนของ โรงเรียนหลักสูตร English Program ในหลายๆ โรงเรียนก็จะยึดตามหลักสูตรของกระทรวงศึกษาธิการ คล้ายกับโรงเรียนหลักสูตรไทย แต่ในปัจจุบันก็มีหลายๆ โรงเรียนที่นำเอาหลักสูตรนานาชาติ เช่น หลักสูตรอังกฤษ หรือหลักสูตร International Baccalaureate (IB) มาปรับใช้ร่วมในการสอนกับหลักสูตรไทยด้วย และในบางโรงเรียนก็ใช้หลักสูตรของกระทรวงศึกษาธิการแต่ปรับให้มีความทันสมัยมากขึ้น มีการนำพวกทักษะต่างๆ สำหรับศตวรรษที่ 21 มาเป็นส่วนหนึ่งของหลักสูตร



ปัจจุบันโรงเรียนในรูปแบบของ English program นั้นมีหลากหลายหลักสูตรตามความเข้มข้นของภาษาอังกฤษที่สอนและหลักสูตรที่ใช้สอน โดยสามารถแบ่งได้หลักๆดังนี้

1. โรงเรียนหลักสูตร EP (English Program)
2. โรงเรียนหลักสูตร MEP (Mini English Program)
3. โรงเรียนหลักสูตร IEP (Intensive English Program)
4. โรงเรียนหลักสูตร International Bilingual Program



## 1. EP (English Program)

คือหลักสูตรที่จัดการเรียนการสอนในวิชาต่างๆ ด้วยภาษาอังกฤษ โดยนักเรียนที่เรียนหลักสูตรนี้เกือบทุกวิชาจะเรียนเป็นภาษาอังกฤษ ยกเว้นบางวิชา เช่น ภาษาไทย สังคมศึกษา ที่ยังคงมีการเรียนการสอนด้วยภาษาไทยเหมือนกับโรงเรียนปกติ

## 2. MEP (Mini English)

โรงเรียนที่ใช้หลักสูตรนี้จะจัดการเรียนการสอนเป็นภาษาอังกฤษทั้งหมด 3 วิชา ได้แก่

- คณิตศาสตร์
- วิทยาศาสตร์
- ภาษาอังกฤษ

## 3. IEP (Intensive English Program)

โรงเรียนที่เปิดสอนหลักสูตรนี้จะมีความเข้มข้นและเน้นหนักไปที่วิชาภาษาอังกฤษเป็นพิเศษ ส่วนวิชาอื่นๆ ยังคงสอนด้วยภาษาไทย



## ตัวอย่างโรงเรียนที่สอนด้วยหลักสูตร EP/MEP/IEP:

- โรงเรียนเซนต์โยเซฟ คอนแวนต์ EP
- โรงเรียนกว่างเจ้า
- โรงเรียนทานตะวันไตรภาษา
- สาธิต ปทุมวัน EPTS
- โรงเรียนเด่นหล้า DLPS
- Beaconhouse แยมสอาด รังสิต
- กรุงเทพมหานครคริสเตียน
- โรงเรียนทิวไผ่งาม
- โรงเรียนปัญญารัตน์



## ข้อมูลทั่วไปของโรงเรียนหลักสูตร EP

### จุดเด่น

จุดเด่นของโรงเรียนหลักสูตร English Program อยู่ที่การเรียน 2 ภาษา คือ ภาษาไทยและภาษาอังกฤษควบคู่กันไป โดยมีปริมาณการเรียนของทั้งสองภาษาที่ค่อนข้างสมดุล รวมถึงเด็ก ๆ จะได้มารยาทและวัฒนธรรมไทยมากกว่าโรงเรียนนานาชาติ เนื่องจากสภาพแวดล้อม ทั้งครู, เพื่อน และ บทเรียน ที่มีความเป็นไทยที่มากกว่า

### จุดที่ควรคำนึงถึง

เด็กที่เรียนหลักสูตร English Program นั้น จะมีทักษะภาษาอังกฤษและภาษาไทยในระดับกลางๆ แตกต่างจากโรงเรียนนานาชาติที่เด่นด้านภาษาอังกฤษ และหลักสูตรไทยที่เด่นด้านภาษาไทย



## Class Size

อยู่ที่ประมาณ 25-30 คน ซึ่ง ถือว่า class size จะใหญ่กว่าโรงเรียนนานาชาติเล็กน้อย

## ค่าเล่าเรียน

สำหรับราคาค่าเทอมของโรงเรียนหลักสูตร EP อาจจะมีอยู่ปีละหลายหมื่นบาท ไปจนถึง 400,000 บาทต่อปีขึ้นไปก็มีขึ้นอยู่กับแต่ละโรงเรียน



#### 4. International Bilingual School

โรงเรียนที่จัดการเรียนการสอนโดยผสมผสานระหว่าง หลักสูตรไทยของกระทรวงศึกษาธิการ และ หลักสูตรจากต่างประเทศ เช่น หลักสูตรอังกฤษ/IB ซึ่งเรียกได้ว่าเป็นโรงเรียนหลักสูตร English Program ที่ค่อนข้างไปทางโรงเรียนนานาชาติ

ตัวอย่างโรงเรียนที่สอนด้วยหลักสูตร International Bilingual School

- อำนวยศิลป์
- สาธิตแห่งมหาวิทยาลัยรังสิต
- โรงเรียนเลิศหล้า



# หลักสูตร นานาชาติ





ในปัจจุบันในประเทศไทยนั้นมีโรงเรียนนานาชาติเปิดสอนมากกว่า 300 โรงเรียน คุณพ่อ คุณแม่หลายท่านอาจสงสัยว่าโรงเรียนหลักสูตรนานาชาติคืออะไร และทำไมถึงเป็นที่สนใจของพ่อแม่ยุคใหม่ บทนี้เราจะมาทำความรู้จักกับโรงเรียนประเภทนี้กันค่ะ

โรงเรียนหลักสูตรนานาชาติเป็นโรงเรียนที่มีการสอนตามหลักสูตรที่ได้รับการรับรองจากองค์กรการศึกษาระดับนานาชาติ หลักสูตรหลักๆ ที่นิยมใช้กันมีดังนี้

**1. International Baccalaureate (IB)** ซึ่งเป็นหลักสูตรที่ได้รับการยอมรับทั่วโลก โดยเน้นการพัฒนาผู้เรียนแบบองค์รวม และสร้างนักคิดที่มีมุมมองระดับสากล

**2. British Curriculum** เป็นหลักสูตรจากประเทศอังกฤษที่มีประวัติยาวนาน เน้นความเข้มข้นทางวิชาการ และเป็นที่ยอมรับในมหาวิทยาลัยทั่วโลก

**3. American Curriculum** ใช้มาตรฐานการศึกษาจากสหรัฐอเมริกา มีความยืดหยุ่นในการเรียนรู้ และเน้นการพัฒนาทักษะรอบด้าน

**4. Singapore Curriculum** เน้นการพัฒนาทักษะการคิดวิเคราะห์อย่างเป็นระบบ, มีวิธีการสอนที่เป็นขั้นตอนชัดเจน โดยเฉพาะวิชาคณิตศาสตร์ที่ใช้วิธี Singapore Math และเน้นสร้างพื้นฐานวิชาการที่แข็งแกร่ง

หลักสูตรนานาชาติทั้งหมดมีเป้าหมายสำคัญร่วมกัน คือการเตรียมเด็กให้พร้อมสำหรับโลกในศตวรรษที่ 21 โดยเน้นพัฒนาทักษะที่สำคัญหลายด้าน เช่น การคิดวิเคราะห์อย่างมีเหตุผล การแก้ปัญหาอย่างสร้างสรรค์ การทำงานร่วมกับผู้อื่น และการสื่อสารในระดับสากล

จุดเด่นของโรงเรียนนานาชาติ คือ บรรยากาศการเรียนรู้ที่หลากหลายทางวัฒนธรรม เด็กๆ จะได้เรียนและทำกิจกรรมร่วมกับเพื่อนจากหลายประเทศ ประสบการณ์นี้ช่วยให้พวกเขาเข้าใจและยอมรับความแตกต่างทางวัฒนธรรม พัฒนามุมมองที่เปิดกว้าง เรียนรู้การปรับตัวในสังคมนานาชาติ และมีเครือข่ายเพื่อนจากทั่วโลก



ข้อดีที่สำคัญอีกอย่าง คือ การใช้ภาษาอังกฤษเป็นภาษาหลักในการเรียนการสอน ซึ่งเป็นทักษะจำเป็นในโลกปัจจุบัน การได้ใช้ภาษาอังกฤษตั้งแต่เด็กจะช่วยสร้างความมั่นใจในการสื่อสาร และเปิดโอกาสให้เข้าถึงข้อมูลและโอกาสใหม่ๆ ได้มากขึ้น

นอกจากนี้ โรงเรียนนานาชาติยังเน้นการเรียนรู้แบบองค์รวม ไม่ได้เน้นแค่วิชาการเพียงอย่างเดียว แต่ให้ความสำคัญกับการพัฒนาทักษะทางสังคมและอารมณ์ของเด็กๆ ด้วย โดยผ่านการทำกิจกรรมที่หลากหลาย ทั้งการแข่งขันกีฬา การแสดงศิลปะ และการทำกิจกรรมเพื่อสังคม ซึ่งช่วยพัฒนาความมั่นใจ ทักษะการทำงานเป็นทีม และเปิดโลกทัศน์ให้กับเด็กๆ ได้ดีเลยล่ะ

สิ่งที่พ่อแม่ควรพิจารณาก่อนเลือกโรงเรียนนานาชาติให้ลูก เรื่องแรก คือ ค่าใช้จ่าย เพราะการเรียนหลักสูตรนานาชาติมีค่าใช้จ่ายที่สูงกว่าโรงเรียนทั่วไปค่อนข้างมาก พ่อแม่จึงควรวางแผนการเงินให้พร้อม ทั้งค่าเทอม ค่ากิจกรรม และค่าใช้จ่ายอื่นๆ ที่อาจตามมา

อีกเรื่องที่สำคัญคือการปรับตัวของลูก โดยเฉพาะในช่วงแรกๆ อาจมีความยากลำบากในการปรับตัวพอสมควร ยิ่งถ้าลูกไม่คุ้นเคยกับการใช้ภาษาอังกฤษในการเรียน อาจรู้สึกกดดันได้ ซึ่งกำลังใจและการสนับสนุนจากครอบครัวเป็นส่วนสำคัญที่จะช่วยให้เด็กๆ จะสามารถปรับตัวได้อย่างรวดเร็วค่ะ

# เปรียบเทียบ

# หลักสูตรนานาชาติ

VS

# English Program



## โรงเรียนนานาชาติกับ English Program ต่างกันอย่างไร?





หลายครอบครัวมักสงสัยเรื่องความแตกต่างระหว่างโรงเรียนนานาชาติและหลักสูตร English Program (EP) เพราะทั้งสองหลักสูตรดูคล้ายกันตรงที่เน้นการเรียนการสอนเป็นภาษาอังกฤษ

แต่จริงๆ แล้วมีความแตกต่างที่น่าสนใจหลายด้านเลย ทั้งในแง่ของหลักสูตร การเรียนการสอน ครูผู้สอน รวมถึงบรรยากาศและวัฒนธรรมในโรงเรียน

ในบทนี้ ลงทุน맘จะพาคุณพ่อคุณแม่มาเปรียบเทียบความเหมือนและความต่างของทั้งสองทางเลือก เพื่อให้สามารถเลือกรูปแบบการศึกษาที่เหมาะสมกับลูกและครอบครัวได้ค่ะ



## โรงเรียนนานาชาติ VS. English Program

International School	English Program School
 <p>หลักสูตรจากต่างประเทศ เช่น British, US, IB, Singapore และ อื่นๆ</p>	<p>หลักสูตรจากกระทรวงศึกษาธิการ / เสริมด้วยหลักสูตรจากต่างประเทศ</p>
 <p>ครูเจ้าของภาษา หรือครูต่างชาติที่เป็น Native Speaker</p>	<p>ครูเจ้าของภาษา และครูที่สามารถใช้ภาษาอังกฤษได้ *ต้องได้คะแนนสอบ TOEFL <math>\geq</math> 550 / IELTS <math>\geq</math> 5.5 หรือ TOEIC <math>\geq</math> 600</p>
 <p>\$\$\$</p>	<p>\$\$</p>
 <p><b>จุดเด่น</b></p> <ul style="list-style-type: none"> <li>เน้นภาษาอังกฤษและภาษาที่สาม</li> <li>ไม่ค่อยเน้นภาษาไทย อ่านออก เขียนได้ แต่ไม่คล่องมาก</li> <li>มีความมั่นใจ กล้าแสดงออกในแบบต่างชาติ</li> <li>Facility ต่างๆค่อนข้างเพียบพร้อม</li> <li>ได้เปรียบหากอยากไปเรียนต่อต่างประเทศในระดับมหาวิทยาลัย</li> </ul>	<p><b>จุดเด่น</b></p> <ul style="list-style-type: none"> <li>ค่าเทอมเป็นมิตรกับผู้ปกครอง</li> <li>ภาษาไทยแข็งแรง</li> <li>ภาษาอังกฤษแน่น</li> <li>มีความเข้าใจในเรื่องศิลปวัฒนธรรมไทยสูง</li> <li>สามารถเรียนต่อในระดับมหาวิทยาลัยในประเทศภาคภาษาไทยได้ง่ายกว่า เด็กนานาชาติ</li> </ul>

## โรงเรียนนานาชาติ VS. English Program

### International School

### English Program School

#### ระดับอนุบาล



ภาษาอังกฤษ 100%



ภาษาไทยอย่างน้อยสัปดาห์ละ

5 คาบ



ประมาณ 10 - 20 คน

ภาษาอังกฤษ 50%

ภาษาไทย 50%

ไม่เกินห้องละ 25 คน

#### ระดับประถมศึกษา



ภาษาอังกฤษ 100%



ภาษาไทยอย่างน้อยสัปดาห์ละ

5 คาบ



ประมาณ 10 - 20 คน

สอนเป็นภาษาอังกฤษเฉพาะวิชา

- ภาษาอังกฤษ
- คณิตศาสตร์
- วิทยาศาสตร์
- พลศึกษา

ไม่เกินห้องละ 30 คน

#### ระดับมัธยมศึกษา



ภาษาอังกฤษ 100%



ภาษาไทยอย่างน้อยสัปดาห์ละ

5 คาบ



ประมาณ 15 - 20 คน

สอนเป็นภาษาอังกฤษได้ทุกวิชา ยกเว้น

- วิชาภาษาไทย
- วิชาสังคมศึกษา ในส่วนที่เกี่ยวข้องกับความเป็นไทย กฎหมายไทย ประเพณีและวัฒนธรรมไทย

ไม่เกินห้องละ 30 คน

#### การประเมินผล



มีการสอบประเมินผลตามหลักสูตรที่เรียน เช่น หากเรียนเป็นหลักสูตรอังกฤษ จะต้องสอบ IGCSE

เหมือนกับนักเรียนไทย และมีการสอบวัดความสามารถทางภาษาอังกฤษ เช่น TOEFL หรือ IELTS หรือ TOEIC ตามเกณฑ์ที่โรงเรียนกำหนด

การเลือกระหว่างโรงเรียนนานาชาติและ EP นั้น ไม่มีสูตรสำเร็จตายตัว ไม่มีคำตอบว่าแบบไหนดีกว่ากัน เพราะแต่ละครอบครัวมีความต้องการและข้อจำกัดที่แตกต่างกัน บางครอบครัวอาจเน้นความเข้มข้นทางวิชาการและบรรยากาศความเป็นนานาชาติ ในขณะที่บางครอบครัวอาจต้องการให้ลูกได้เรียนรู้ภาษาอังกฤษควบคู่ไปกับการรักษาความเป็นไทย

ในบทต่อไป ลงทุนมัดจะพาพ่อแม่ไปดูเรื่องที่หลากหลายคนให้ความสำคัญมาก นั่นคือค่าใช้จ่ายของแต่ละหลักสูตร เพื่อให้พ่อแม่สามารถวางแผนการเงินและเลือกสิ่งที่เหมาะสมกับงบประมาณของครอบครัวได้กันค่ะ





A GOOD EDUCATION  
IS  
A FOUNDATION  
FOR  
A BETTER FUTURE.

—

**อลิซาเบธ วาร์เรน**

นักวิชาการด้านกฎหมายและนักการเมืองชาวอเมริกัน

# PART 3

ส่องคำทอม:  
เปรียบเทียบ  
งบประมาณ  
แต่ละหลักสูตร



# เรื่องเงินๆ ทองๆ ที่พ่อแม่ต้องรู้ ก่อนเลือกโรงเรียน ให้ลูก



หลายครอบครัวกำลังลังเลในการเลือกหลักสูตรการศึกษาให้ลูก "โรงเรียนอินเตอร์ดูแพง แต่ EP ก็ไม่ถูก" "จะเลือกโรงเรียนไทยดีไหม หรือควรลงทุนกับโรงเรียนทางเลือก?" คำถามเหล่านี้เราได้ยินบ่อยมากค่ะ

ในประเทศไทย เรามีทางเลือกด้านการศึกษาที่หลากหลาย ตั้งแต่

- โรงเรียนหลักสูตรไทย ที่มีทั้งโรงเรียนรัฐบาลและเอกชน
- โรงเรียน EP (English Program) ที่เน้นการเรียนการสอนเป็นภาษาอังกฤษในบางวิชา
- โรงเรียนนานาชาติ ที่ใช้หลักสูตรต่างประเทศ
- โรงเรียนทางเลือก ที่มีปรัชญาการศึกษาเฉพาะตัว

แต่ละหลักสูตรมีค่าใช้จ่ายที่แตกต่างกันมาก ตั้งแต่หลักพันไปจนถึงหลักแสนต่อเทอมเลยทีเดียว

จากประสบการณ์ที่ได้พูดคุยกับผู้บริหารโรงเรียนและครอบครัวมากมาย หลายครอบครัวมักมองข้ามประเด็นสำคัญในการเปรียบเทียบค่าใช้จ่าย เพราะมักจะดูแค่ตัวเลขค่าเทอมอย่างเดียว แต่จริงๆ แล้วยังมีค่าใช้จ่ายแฝงอื่นๆ ที่ต้องพิจารณาด้วยค่ะ

ลงทุนmam ขอยกตัวอย่างจากประสบการณ์จริงที่ได้พูดคุยกับคุณแม่ท่านหนึ่งที่มีลูก 2 คนนะคะ ตอนแรกคุณแม่วางแผนจะส่งลูกเรียนหลักสูตร EP เพราะดูจากค่าเล่าเรียนต่อปีแล้วประหยัดกว่าโรงเรียนอินเตอร์มาก

แต่พอมานั่งคิดค่าใช้จ่ายทั้งหมด ทั้งค่าเรียนพิเศษเพิ่มเติม ค่ากิจกรรมเสริมต่างๆ ปรากฏว่าค่าใช้จ่ายรวมต่อปีระหว่างหลักสูตร EP กับโรงเรียนอินเตอร์ที่มองไว้ กลับไม่ได้ต่างกันมากอย่างที่คิดไว้เลย

ลงทุนmam เลยอยากชวนพ่อแม่ทุกคนมาทำความเข้าใจเรื่องค่าใช้จ่ายของแต่ละหลักสูตรให้ลึกซึ้งขึ้น โดยเราต้องมองทั้งค่าใช้จ่ายหลักและค่าใช้จ่ายแฝงที่อาจตามมา พร้อมเปรียบเทียบข้อดีข้อเสียในแง่มุมต่างๆ เพื่อให้เห็นภาพรวมที่ชัดเจนกันค่ะ



# เปรียบเทียบ ค่าเล่าเรียน รู้ก่อนตัดสินใจ



## เปรียบเทียบค่าเล่าเรียน รู้ก่อนตัดสินใจ

การเลือกโรงเรียนให้ลูก นอกจากจะดูเรื่องหลักสูตรและสิ่งแวดล้อมแล้ว งบประมาณก็สำคัญไม่แพ้กันเลยนะคะ หลายครอบครัวกังวลเรื่องการเลือกโรงเรียนให้เหมาะกับงบประมาณ เพราะไม่อยากให้กระทบกับค่าใช้จ่ายอื่นๆ ในบ้าน

ถ้าเลือกโรงเรียนที่แพงเกินไป นอกจากจะทำให้ต้องรัดเข็มขัดในเรื่องอื่นๆ แล้ว ความเครียดเรื่องค่าใช้จ่ายก็อาจส่งผลกระทบต่อทั้งพ่อแม่และลูกในระยะยาวด้วย

แต่ถ้าเราเลือกโรงเรียนที่งบประมาณเหมาะสม พ่อแม่จะมีเงินเหลือไปสนับสนุนลูกในด้านอื่นๆ ได้ด้วยค่ะ เช่น พาไปเรียนพิเศษ ทำกิจกรรมนอกหลักสูตร หรือไปเที่ยวเปิดโลกกว้างด้วยกัน



## โรงเรียนที่ดีไม่จำเป็นต้องแพงเสมอไป

ที่ดีคือตอนนี้เรามีโรงเรียนให้เลือกเยอะมาก ทั้งโรงเรียนนานาชาติ โรงเรียนเอกชน และโรงเรียนรัฐบาล แต่ละที่ก็มีจุดเด่นและราคาที่แตกต่างกันไปค่ะ

มาดูกันค่ะว่าแต่ละโรงเรียนมีค่าใช้จ่ายอะไรบ้าง จะได้วางแผนและเลือกได้เหมาะกับครอบครัวเราที่สุด



รูปแบบโรงเรียน	ค่าเล่าเรียนต่อปี (บาท)
โรงเรียนไทย	5,000 - 30,000
โรงเรียนทางเลือก	50,000 - 150,000
EP	70,000 - 400,000
โรงเรียนอินเตอร์	150,000 - 1,000,000
Online School	70,000 - 300,000



# เบื้องหลัง ค่าเทอมแพง คุ้มค่าจริงหรือ?



## เรียนอินเตอร์ ง่ายแพงกว่าเพราะอะไร?

หลายคนที่กำลังลังเลอยู่ว่าโรงเรียนนานาชาติซึ่งมีค่าเล่าเรียนค่อนข้างสูง ถ้าตัดสินใจให้ลูกเรียนจะดีไหม จะคุ้มหรือไม่? “ลงทุนคุ้ม” เลยจะมาแชร์ให้ฟังกันว่า ค่าเล่าเรียนที่จ่ายสูงกว่าโรงเรียนหลักสูตรอื่นๆ นั้น เพราะอะไร?

### 1. หลักสูตรการสอนได้รับการรองรับระดับสากล

หลักสูตรของโรงเรียนนานาชาติส่วนมากจะเป็นหลักสูตรเดียวกันทั่วโลก โดยจะมีองค์กรการศึกษาต่างๆ รับรอง เช่น WASC, NEAS และ CIS ซึ่งองค์กรเหล่านี้จะมาตรวจและประเมินโรงเรียนทุก 3-5 ปี

ทำให้เรามั่นใจได้ว่าโรงเรียนที่ได้รับการรับรองเหล่านี้จะมีมาตรฐานการศึกษาที่เป็นสากล และลูกๆ จะได้เรียนในระบบที่มีมาตรฐานเดียวกับโรงเรียนทั่วโลกค่ะ



## 2. ได้เรียนภาษาจากเจ้าของภาษา

ลูกๆ จะได้เรียนเป็นภาษาอังกฤษเกือบ 100% ของเวลาเรียน (ยกเว้นวิชาภาษาไทย) โดยครูผู้สอนเป็นครูต่างชาติเจ้าของภาษา ซึ่งต่างจากโรงเรียนทั่วไปที่อาจมีครูต่างชาติสอนเฉพาะบางวิชา

นี่เป็นโอกาสที่ดีมากๆ ที่ลูกจะได้ซึมซับภาษาอังกฤษจากเจ้าของภาษาตลอดทั้งวัน ทั้งการฟัง พูด สำเนียง และการใช้ภาษาในชีวิตจริง เรียกว่าเป็นการเรียนรู้ภาษาแบบธรรมชาติที่สุดค่ะ

## 3. Class Size เล็ก ครูใกล้ชิด

ห้องเรียนของโรงเรียนนานาชาติ มักมีจำนวนนักเรียนต่อห้องค่อนข้างน้อย โดยปกติแล้วจะมีนักเรียนแค่ 15-25 คนต่อห้องเท่านั้นค่ะ แต่ละห้องจะมีครูดูแลอย่างน้อย 2 คน ทั้งครูประจำชั้นและครูผู้ช่วย ทำให้ครูสามารถดูแลเด็กๆ ได้อย่างทั่วถึง เข้าใจพัฒนาการและความต้องการของเด็กแต่ละคน และสามารถช่วยเหลือได้ทันทีเมื่อลูกๆ ต้องการความช่วยเหลือ

#### 4. Facility ต่างๆในโรงเรียนค่อนข้างเพียบพร้อม

โรงเรียนนานาชาติส่วนใหญ่จะมีสิ่งอำนวยความสะดวกที่หลากหลาย ทั้งสระว่ายน้ำ สนามบาสเก็ตบอล สนามฟุตบอล สนามเทนนิส รวมถึงห้องประชุมหรือโรงละครที่ทันสมัย และที่สำคัญคือทุกอย่างได้รับการดูแลให้อยู่ในสภาพดีพร้อมใช้งานตลอดเวลา ทั้งนี้เพื่อที่เด็กๆจะสามารถได้เรียนในสภาพแวดล้อมที่ดี ได้พัฒนาทักษะในหลายๆด้าน และมีความสุขไปกับการเรียนได้

#### 5. คุณภาพครูผู้สอน

การคัดเลือกครูผู้สอนในโรงเรียนนานาชาติหลายๆโรงเรียนนั้น มักจะมีเกณฑ์การคัดเลือกที่ค่อนข้างสูง ครูมักจะเป็นครูที่มีประสบการณ์การสอนในหลักสูตร นั้นๆมาเป็นเวลานาน

สำหรับครูต่างชาติ หลายโรงเรียนถึงขั้นต้องบินไปสัมภาษณ์ และคัดเลือกครูที่ต่างประเทศด้วยตัวเองทุกปีเลยล่ะ โดยจะเลือกเฉพาะครูที่มีประสบการณ์สอนในหลักสูตรนั้นๆ มาอย่างยาวนาน

ส่วนครูไทยหรือครูกีฬา ก็ต้องมีประวัติการทำงานที่โดดเด่น บางท่านเคยเป็นถึงนักกีฬาระดับจังหวัดหรือทีมชาติมาก่อน เรียกได้ว่าเป็นครูที่มีความเชี่ยวชาญในด้านนั้นๆ จริงๆ ค่ะ

## 6. อาหารมาตรฐานเดียวกับโรงพยาบาล

หลายโรงเรียนเลือกใช้บริการจากบริษัทที่เป็นผู้เตรียมอาหารให้กับโรงพยาบาลเลยล่ะ นั่นหมายความว่ามาตรฐานความสะอาดและความปลอดภัยสูงมาก เพราะต้องผ่านการควบคุมคุณภาพอย่างเข้มงวด เพื่อให้เด็กได้ทานอาหารที่สะอาด ปลอดภัย และมีประโยชน์ต่อสุขภาพ

## 7. ความปลอดภัยในโรงเรียนค่อนข้างสูง

โรงเรียนนานาชาตินับว่าเป็นโรงเรียนที่ “ลงทุน” ในด้านของความปลอดภัยในโรงเรียนค่อนข้างสูง มีระบบรักษาความปลอดภัยที่เข้มงวด ตั้งแต่การแสกนบัตรเข้าโรงเรียน การติดตั้งกล้องวงจรปิดทั้งในบริเวณโรงเรียนและในห้องเรียน ทำให้พ่อแม่มั่นใจได้ว่าลูกจะปลอดภัยตลอดเวลาที่อยู่ในโรงเรียน

## 8. ให้ความสำคัญกับสุขภาพของนักเรียน

โรงเรียนนานาชาติ โดยเฉพาะชั้นเรียนของเด็กเล็ก จะมีการให้ความสำคัญกับสุขภาพของนักเรียนมากเป็นพิเศษ เช่น ติดตั้งเครื่องฟอกอากาศในทุกห้องเรียนเพื่อป้องกันทั้งฝุ่น PM2.5 และเชื้อไวรัสต่างๆ นอกจากนี้ยังมีการทำความสะอาดและฆ่าเชื้อโรคในห้องเรียนอย่างสม่ำเสมอ ช่วงที่มีการแพร่ระบาดของ

COVID-19 หลายโรงเรียนก็มีการติดตั้งเครื่อง Thermoscan วัดอุณหภูมิคนเข้าออกโรงเรียนด้วย

## 9. มีทีม Consultant คอยดูแลให้คำปรึกษานักเรียนทั้งในด้านของสุขภาพจิตและการวางแผนอนาคตทางการศึกษา

โรงเรียนนานาชาติส่วนใหญ่มีทีม Student Support Services หรือ Counselling Team ที่คอยดูแลนักเรียนด้านพฤติกรรมและจิตใจ ไม่ว่าจะเป็นเรื่องการปรับตัว ความกังวลในการเรียน ปัญหาเรื่องเพื่อน หรือการเปลี่ยนแปลงทางอารมณ์ของเด็ก

พ่อแม่เองก็สามารถขอคำปรึกษาจากทีมผู้เชี่ยวชาญเหล่านี้ได้ด้วย ทีมที่ปรึกษาเหล่านี้จะช่วยสังเกต ประเมิน และให้คำแนะนำเพื่อช่วยให้เด็กๆ เรียนรู้และเติบโตได้อย่างมีความสุขค่ะ



# ค่าใช้จ่าย

## โรงเรียนอินเตอร์

### เตรียมตัวให้พร้อม



## ค่าใช้จ่ายโรงเรียนอินเตอร์ มีอะไรบ้าง?

ค่าเล่าเรียนของโรงเรียนนานาชาตินั้น โดยหลักๆจะแบ่งออกเป็น 2 ส่วน คือ

### 1. ค่าแรกเข้าและค่าใช้จ่ายอื่นๆ

ค่าใช้จ่ายส่วนนี้เป็นค่าใช้จ่ายที่จะต้องชำระครั้งเดียวตอนแรกเข้า หลังจากทีลูกของเราได้รับการตอบรับเข้าโรงเรียนแล้ว

ซึ่งส่วนนี้จะประกอบไปด้วย ค่าแรกเข้า (Admission fee) และบางโรงเรียนอาจมี Deposit Fund ของโรงเรียนด้วย (หลายๆโรงเรียน Deposit Fund จะเป็นเงินก้อนค่อนข้างใหญ่ แต่จะสามารถขอคืนได้เมื่อออกจากโรงเรียน)

### 2. ค่าเทอม และ ค่าใช้จ่ายอื่นๆ

ค่าเทอมและค่าใช้จ่ายประจำ คือ ส่วนที่เราต้องจ่ายเป็นรายเทอมหรือรายปี ตามที่โรงเรียนกำหนด ซึ่งจะรวมค่าเล่าเรียน ค่าอาหารกลางวันและของว่าง บางโรงเรียนอาจมีค่าใช้จ่ายเพิ่มเติม เช่น ค่าสมาคมผู้ปกครอง หรือค่าทัศนศึกษาด้วยค่ะ





โดยปกติสามารถชำระรายเทอม หรือ ชำระทีเดียวทั้งปีก็ได้ หากชำระค่าเทอมเป็นรายปี ทางโรงเรียนมักมีส่วนลดเล็กน้อยๆ ให้อด้วย

โรงเรียนหลายๆแห่งมักมีการปรับขึ้นค่าเทอม ทุกปีการศึกษา ซึ่งจะเป็น % เท่าใดนั้น ก็ตามแต่โรงเรียนกำหนด ทั่วๆไปก็จะอยู่ในช่วงประมาณ 3%-5% และค่าใช้จ่ายในส่วนของค่าเทอมนั้น ผู้ปกครองที่มีลูกเรียนหลายๆคน ก็มักจะมีส่วนลดพิเศษให้ด้วย ขึ้นอยู่กับนโยบายของโรงเรียน

นอกเหนือจากค่าเทอมที่ต้องจ่ายเป็นประจำทุกเทอมหรือทุกปีแล้ว ยังมีค่าใช้จ่ายอื่นๆ เช่น ค่าชุดนักเรียนหรือชุดพละ เป็นต้น

"ลงทุนมัม" อยากให้คุณพ่อคุณแม่วางแผนประเมินเรื่องค่าใช้จ่ายสำหรับการเรียนในโรงเรียนนานาชาตินี้ให้ดี เพราะค่าเล่าเรียนมักจะมีการปรับขึ้นทุกปี โดยประมาณ 3%-5% ซึ่งเมื่อลูกของเราเรียนในระดับสูงขึ้นไปแล้ว ค่าเล่าเรียนในปีนั้นๆจะต่างจากค่าเล่าเรียนที่เรานำมาใช้พิจารณาตอนแรกเข้าค่อนข้างมากเลยคะ



## ตัวอย่างค่าแรกเข้าและค่าใช้จ่ายอื่นๆของโรงเรียนนานาชาติ

Students who are accepted to Concordian must report to class by the date stated in their confirmation letter, otherwise their seat will be forfeited after two weeks and the placement will be taken by wait-listed students.

<b>Application Fee</b> (ค่าใบสมัคร)*ชำระครั้งเดียว/ไม่คืน	The non-refundable application fee will be paid upon submission of the student's application.	<b>4,000 Baht</b>
<b>Assessment Fee</b> (ค่าทดสอบประเมินผล) *ชำระครั้งเดียว/ไม่คืน	The non-refundable assessment fee is required for students entering Nursery - Grade 12.	<b>3,000 Baht</b>
<b>Entrance Fee</b> (ค่าธรรมเนียมแรกเข้า) *ชำระครั้งเดียว/ไม่คืน	A one-time non-refundable fee is paid upon acceptance of enrollment. 1st Child 2nd Child/subsequent child (25% discount)  Registration fees will only be discounted for students entering Grade 6 onward who perform exceptionally well on the entrance assessments. Discounts will vary depending on the student scores.	<b>250,000 Baht</b> <b>187,500 Baht</b>
<b>Capital Fund</b> (ค่าบำรุงสถานที่) สามารถเลือกได้ว่า  1.ชำระครั้งเดียวซึ่งโรงเรียนจะคืนยอดนี้เมื่อนักเรียนลาออกหรือเรียนจบเกรด 12 (หรือ) 2. ชำระรายปี และไม่ไดคืน (สำหรับนักเรียนจะเข้าชั้นเกรด 6 ขึ้นไป)	For New students, parents will pay a capital fund fee, per child, of either 1) or 2) described below. Please inform the admissions staff which capital fund payment option you choose.  1) Refundable upon withdrawal or graduation from Concordian* (or) 2) Non-refundable per year (This option is for Grade Six and up only)  <small>*The capital fund is eligible for a refund for new students entering K2, K3 and G1 upon student withdrawal from Concordian. They must stay at Concordian 4 consecutive years or graduate from Concordian in order to receive a refund of the capital fund. Withdrawal of the student prior to completion of 4 consecutive years will result in a forfeit of the capital fund.</small>	<b>400,000 Baht</b>  (or) <b>40,000 Baht</b>
<b>Damage Deposit</b> (ค่าประกันความเสียหาย)	Refundable – One time	<b>10,000 Baht</b>
<b>PTA Membership</b> (ค่าบำรุงสมาคมผู้ปกครอง)	Per Student / Per Year	<b>1,000 Baht</b>



## ตัวอย่างค่าทอมและค่าใช้จ่ายอื่นๆของโรงเรียนนานาชาติ

Grade Level	Tuition Fee (Full day program)		Activity/Field Trip (see note **2)
	Per Term (2 times a year)	Per Year	One-time initial fee (the amount not used will be refunded)
Pre K -Kindergarten 1	272,900	545,800	
Kindergarten 2	303,600	607,200	10,000 Baht
Kindergarten 3	326,900	653,800	
Grade 1 – 4	345,900	691,800	20,000 Baht
Grade 5	345,900	691,800	
Grade 6 – 10 (see note *1)	382,550	765,100	40,000 Baht
Grade 11 – 12 (see note*1)	419,950	839,900	

## Payment Schedule:

1. First Invoice issued in January - (Seat Deposit)
2. Second Invoice issued in April - Tuition fee 1st term
3. Second Invoice issued in October - Tuition fee 2nd term

## Academic Term Schedule

1. August – January
2. January – June

Meals (ค่าอาหาร-ค่าทอม) - (Non-refundable)		
Pre K - Kindergarten 1		10,350 Baht
Kindergarten 2-3	The set lunch fee paid <b>per semester</b> includes snacks and lunch every day. The menu provides a choice of Western food, Thai food, or Noodles, and includes dessert.	11,250 Baht
Grade 1-2		12,600 Baht
Grade 3-5	The set lunch fee paid <b>per semester</b> every day. No Afternoon snack	9,900 Baht
Grade 6-12	Lunch and snacks are purchased using the student's ID card which is also a smart card.	

การวางแผนเรื่องค่าเล่าเรียนของลูก โดยเฉพาะโรงเรียนนานาชาติเป็นเรื่องสำคัญ เพราะค่าเล่าเรียนมักจะมีการปรับขึ้นในทุกๆปี หากการเรียนรู้ของลูกต้องสะดุดระหว่างทางคงไม่ดีแน่

# ระบบการจ่ายค่าเทอม: เรื่องที่ต้องรู้ ก่อนตัดสินใจ



## "โรงเรียนให้ส่วนลด 5% ถ้าจ่ายค่าเทอมทั้งปีก่อนเดียว จะคุ้มไหม?"

นี่เป็นคำถามที่เราได้รับบ่อยๆ ในเพจลงทุนมั้ม เลยอยากมาแชร์ประสบการณ์เรื่องค่าเทอมให้ฟังกันค่ะ

เรื่องค่าเทอมนี้เป็นเรื่องที่ต้องวางแผนกันดีๆ เพราะแต่ละโรงเรียนมีระบบการจ่ายเงินที่ต่างกัน โดยเฉพาะโรงเรียนนานาชาติ ที่มักจะมีตัวเลือกให้คุณพ่อคุณแม่หลายแบบ ทั้งจ่ายทั้งปี จ่ายเป็นเทอม หรือแบ่งจ่ายเป็นงวดๆ

ถ้าพูดถึงการจ่ายทั้งปี ข้อดีคือเราจะได้รับส่วนลดพิเศษประมาณ 1-5% แต่ก็ต้องเตรียมเงินก้อนใหญ่ไว้ ส่วนการแบ่งจ่ายอาจจะสบายกระเป๋ามากกว่า แต่บางที่ก็มีค่าธรรมเนียมเพิ่มนะค่ะ บางโรงเรียนมักมีส่วนลดแบบอื่นๆ ด้วยค่ะ เช่น ส่วนลดพี่น้องที่บางโรงเรียนให้ถึง 5-15% สำหรับลูกคนที่ 2 หรือ 3 หรือถ้าใครอยากจ่ายล่วงหน้าหลายปี บางโรงเรียนก็มีแพคเกจพิเศษ อย่างจ่ายล่วงหน้า 3 ปี อาจได้ส่วนลดถึง 10% เลยค่ะ



สำหรับเรื่องของค่าเล่าเรียน ยังมีอีกเรื่องที่คุณพ่อ คุณแม่ไม่ควรมองข้ามคือ เรื่องของนโยบายการขึ้นค่าเทอมรายปี โดยเฉพาะโรงเรียนนานาชาติด้วยแล้ว ค่าเล่าเรียนมักจะมีการปรับขึ้นโดยเฉลี่ยอยู่ที่ 3-7% ต่อปี เพราะฉะนั้นเวลาวางแผนเรื่องของค่าเล่าเรียนลูกนั้น อย่าเฉพาะงบประมาณค่าเทอมปัจจุบัน แต่ควรวางแผนการเงินเพื่อในเรื่องของค่าเล่าเรียนที่ปรับขึ้นในแต่ละปีด้วยนะคะ

นอกจากค่าเทอมแล้ว ยังมีค่าใช้จ่ายแฝงที่อาจเพิ่มเติมเข้ามาในแต่ละปีด้วยค่ะ ไม่ว่าจะเป็นค่าวิชาเลือก ค่ากิจกรรมพิเศษ หรือค่าทัศนศึกษา แต่บางโรงเรียนอาจมีทุนการศึกษาให้เด็กเรียนดี หรือมีความสามารถพิเศษ ซึ่งก็เป็นอีกทางเลือกที่น่าสนใจ

อีกเรื่องที่ลงทุนมักอยากให้คุณพ่อคุณแม่ใส่ใจ คือ นโยบายการคืนเงินค่ะ เพราะบางทีชีวิตเราก็คาดเดาไม่ได้ อาจต้องย้ายที่ทำงานหรือเปลี่ยนโรงเรียนกะทันหัน แต่ละโรงเรียนมีเงื่อนไขต่างกัน บางที่คืนเงินตามสัดส่วนถ้าแจ้งล่วงหน้า 30-60 วัน บางที่อาจมีกฎเข้มงวดกว่า โดยเฉพาะค่าแรกเข้าที่มักจะไม่นับไม่ว่ากรณีใดๆ




จากประสบการณ์ที่ลงทุนมัมเห็นมา ครอบครัวที่วางแผนการเงินได้ดีมักจะขอข้อมูลเป็นลายลักษณ์อักษร อ่านสัญญาละเอียด และซักถามทุกข้อสงสัย เพราะเรื่องค่าเทอมไม่ใช่แค่ตัวเลขที่ต้องจ่าย แต่เป็นการวางแผนการเงินระยะยาวที่ส่งผลต่อทั้งครอบครัวเลยค่าะ



# PART 4

## ต่อยอด การศึกษา เส้นทางสู่อนาคต





คุณพ่อคุณแม่หลายท่านสงสัยเรื่องเส้นทางการศึกษาต่อของลูกๆ ไม่ว่าจะป็นเด็กที่เรียน EP อินเตอร์ หรือหลักสูตรไทย

"ลูกเรียนหลักสูตรไทย  
แต่อยากให้เรียนต่อมหาวิทยาลัยหลักสูตรอินเตอร์ จะได้ไหม?"

"จบอินเตอร์แล้วอยากเรียนต่อในไทย ต้องเตรียมตัวยังไง?"

"จบ EP แล้วอยากเรียนต่อต่างประเทศ ต้องสอบอะไรเพิ่มไหม?"

ในบทนี้ลงทุนัมจะมาเล่าให้ฟังถึงเส้นทางการศึกษาของโรงเรียนแต่ละหลักสูตรว่า เมื่อเด็กๆ เรียนจบแล้วสามารถจะไปเรียนต่อที่ไหนได้บ้าง?

สำหรับน้องๆ ที่เรียนหลักสูตร EP (English Program) ถ้าอยากไปเรียนต่อต่างประเทศ ส่วนใหญ่จะต้องสอบภาษาอังกฤษเพิ่มเติมค่ะ เช่น IELTS หรือ TOEFL เพราะมหาวิทยาลัยต่างประเทศต้องการผลสอบที่เป็นมาตรฐานสากล นอกจากนี้บางประเทศอาจต้องสอบความถนัดเฉพาะด้านด้วย เช่น SAT สำหรับอเมริกา หรือ GMAT สำหรับเรียนต่อด้านบริหารธุรกิจ



ส่วนน้องๆ ที่เรียนหลักสูตรไทย แล้วอยากเรียนต่อหลักสูตรอินเตอร์ในมหาวิทยาลัยไทย ก็เป็นไปได้แน่นอนค่ะ แต่ต้องเตรียมตัวสอบภาษาอังกฤษให้ผ่านตามเกณฑ์ของแต่ละมหาวิทยาลัย บางที่อาจใช้คะแนน TOEIC หรือ IELTS บางที่มีการสอบสัมภาษณ์เป็นภาษาอังกฤษด้วย

สำหรับเด็กที่เรียนหลักสูตรนานาชาติ แล้วอยากเรียนต่อคณะแพทย์ในไทย ต้องเตรียมตัวหนักหน่อยนะคะ เพราะต้องสอบวิชาหลักอย่างเคมี ชีวะ ฟิสิกส์เป็นภาษาไทย อาจต้องเรียนเสริมภาษาไทยและเนื้อหาวิชาการเพิ่มเติม บางคณะอาจมีโควตาพิเศษสำหรับนักเรียนหลักสูตรนานาชาติด้วย

ลงทุนมันแนะนำว่า ไม่ว่าจะลูกจะเรียนหลักสูตรไหน สิ่งสำคัญคือต้องวางแผนล่วงหน้าค่ะ อย่างน้อย 1-2 ปีก่อนจบ ควรเริ่มหาข้อมูลคณะที่อยากเรียนเกณฑ์การรับสมัคร และเตรียมตัวสอบให้พร้อม บางมหาวิทยาลัยมีการรับสมัครล่วงหน้าหรือให้ทุนการศึกษาด้วย ถ้าเตรียมตัวดีๆ โอกาสก็เปิดกว้างสำหรับทุกคนค่ะ



# หลักสูตรไทย ไม่ได้จำกัดแค่ มหาวิทยาลัยไทย



สำหรับน้องๆ ที่เรียนในหลักสูตรไทย มีโอกาสเลือกเส้นทางการศึกษาต่อได้หลากหลายมากค่ะ

## เรียนต่อในประเทศไทย

สำหรับเด็กที่อยากเรียนต่อในไทย มีทางเลือกที่น่าสนใจได้หลายทางค่ะ

เริ่มจากระบบที่เราคุ้นเคยกันดีคือ TCAS ซึ่งเป็นระบบรวมการสอบเข้ามหาวิทยาลัยของรัฐทั่วประเทศค่ะ ระบบนี้มีทั้งการยื่นแฟ้มสะสมผลงาน การสอบโควตา และการสอบตรง ให้ลูกๆ ได้เลือกตามความถนัดเลย

อีกทางเลือกหนึ่งที่หลายคนอาจมองข้ามคือการสมัครตรงกับมหาวิทยาลัยเอกชน ที่มีระบบรับสมัครที่ยืดหยุ่นกว่า และหลายแห่งมีความเชี่ยวชาญในสาขาเฉพาะทางที่น่าสนใจคือบางมหาวิทยาลัยมีทุนการศึกษาดีๆ และมีโครงการสหกิจศึกษาที่เปิดโอกาสให้ลูกๆ ได้ฝึกงานกับบริษัทชั้นนำด้วยนะคะ



ที่น่าสนใจไม่แพ้กัน คือ หลักสูตรนานาชาติในมหาวิทยาลัยไทย ค่ะ แม้จะต้องเตรียมคะแนนภาษาอังกฤษเพิ่มเติม เช่น IELTS หรือ TOEFL แต่ก็เป็นโอกาสดีที่ลูกจะได้ประสบการณ์การเรียนรู้แบบนานาชาติ โดยไม่ต้องไปไกลถึงต่างประเทศเลย

การเลือกเส้นทางไหนนั้นขึ้นอยู่กับหลายปัจจัย ทั้งความถนัด ความสนใจ และความพร้อมของครอบครัว สิ่งสำคัญคือต้องเริ่มเตรียมตัวแต่เนิ่นๆ และศึกษาข้อมูลให้รอบด้าน เพื่อให้มั่นใจว่าเราเลือกเส้นทางที่ใช้สำหรับลูกจริงๆ ค่ะ

## เรียนต่อต่างประเทศ

เด็กที่เรียนหลักสูตรไทย มีหลายอย่างที่ ต้องวางแผนล่วงหน้าถ้าอยากเรียนต่อต่างประเทศ เพราะอาจจะต้องใช้เวลามากในการเตรียมตัว ตั้งแต่เรื่องของการเตรียมความพร้อมทางด้านภาษาอังกฤษ เพื่อการสอบวัดระดับทางด้านภาษาอังกฤษต่างๆ รวมไปถึงเรื่องของการเตรียมเขียนใบสมัครและกรอกข้อมูลต่างๆจะต้องเป็นภาษาอังกฤษทั้งหมด



ถ้าทักษะภาษาอังกฤษของคุณยังไม่ถึงเกณฑ์ที่มหาวิทยาลัยกำหนด คุณอาจต้องเรียนคอร์สปรับพื้นฐานภาษาก่อนเริ่มเรียนจริง ซึ่งอาจต้องใช้เวลาและค่าใช้จ่ายเพิ่มเติม ดังนั้นยิ่งเริ่มเตรียมตัวเร็วเท่าไรก็จะยิ่งดีค่ะ



หลักสูตร  
English Program (EP)  
ได้เปรียบที่  
ความยืดหยุ่น



จุดเด่นที่สำคัญของเด็กที่เรียน EP คือ จะได้พัฒนาทักษะทั้งภาษาไทยและภาษาอังกฤษไปพร้อมๆ กัน ซึ่งเป็นข้อได้เปรียบที่สำคัญมากในยุคนี้ ลูกๆ จะคล่องทั้งสองภาษา ทำให้มีทางเลือกในอนาคตที่กว้างขึ้น ไม่ว่าจะเรียนต่อในไทยหรือต่างประเทศก็ทำได้

## เรียนต่อในประเทศไทย

เด็กๆ สามารถสอบ TCAS ได้เหมือนเด็กหลักสูตรไทยทั่วไปเลย ค่ะ เพราะเนื้อหาที่เรียนก็ครอบคลุมตามหลักสูตรแกนกลาง แถมยังมีความมั่นใจในการทำข้อสอบภาษาไทยด้วย แต่ถ้าชอบหลักสูตรนานาชาติ เด็กที่เรียน EP ก็มีความได้เปรียบ เพราะพื้นฐานภาษาอังกฤษที่ดี ทำให้การสอบคัดเลือกด้วยภาษาอังกฤษ และการเรียนในระดับมหาวิทยาลัยไม่เป็นปัญหา เรียกได้ว่า ถ้าอยากเรียนต่อในประเทศไทย ไม่ว่าจะ เป็นมหาวิทยาลัยภาคภาษาไทย หรือภาคอินเตอร์ สามารถทำได้สบายมากค่ะ





## เรียนต่อต่างประเทศ

นักเรียนที่เรียนด้วยหลักสูตร EP สามารถสมัครเรียนต่อต่างประเทศและเรียนในมหาวิทยาลัยต่างประเทศได้ไม่ยากเกินไป เพราะมีทักษะภาษาอังกฤษที่ดีอยู่แล้ว แน่ใจว่ายังต้องเตรียมตัวในเรื่องการสอบวัดระดับภาษาและการเขียนใบสมัครตามแต่ละมหาวิทยาลัยกำหนด ซึ่งเป็นขั้นตอนปกติที่นักเรียนทุกคนต้องทำอยู่แล้ว แต่ด้วยความที่หลายๆ คู่ขนเคยกับการใช้ภาษาอังกฤษมาตลอด การเตรียมตัวในส่วนนี้จึงไม่ใช่เรื่องที่น่ากังวลมากนัก



# หลักสูตรนานาชาติ เปิดประตู สู่โลกกว้าง



เด็กอินเตอร์ ไม่จำเป็นต้องไปเรียนต่อเมืองนอกเสมอไป!  
ครอบครัวที่อยากจะให้ลูกเรียนอินเตอร์ อาจจะมีข้อสงสัยว่า  
เรียนจบโรงเรียนอินเตอร์ในไทยแล้ว จำเป็นต้องไปเรียนต่อ  
เมืองนอกเท่านั้นหรือเปล่า!

จริงๆ แล้วเด็กที่เรียนหลักสูตรนานาชาติในไทยนั้น มีโอกาส  
เลือกเส้นทางการศึกษาได้หลากหลายมากๆ ส่วนจะเป็นที่ไหน  
อย่างไรได้บ้าง เดี่ยวลงทุนम्मเล่าให้ฟังค่ะ

## เรียนต่อในประเทศไทย

ทุกวันนี้มีเด็กจากโรงเรียนนานาชาติจำนวนมากที่เลือกเรียนต่อ  
ในมหาวิทยาลัยไทย โดยสามารถเลือกได้ทั้งหลักสูตรไทยและ  
หลักสูตรนานาชาติเลยค่ะ

สำหรับน้องๆ ที่อยากเรียนต่อในหลักสูตรไทย คงต้องเตรียมตัว  
มากกว่าเด็กที่เรียนโรงเรียนไทย โดยเฉพาะเรื่องภาษาไทยที่  
ต้องใช้ทั้งตอนสอบและเรียน และเรื่องของการเรียนเนื้อหาวิชา  
ที่ใช้ในมหาวิทยาลัย อาจต้องติวภาษาไทยกันค่อนข้างเข้มข้น  
แต่ก็ไม่ใช้เรื่องที่เป็นไปไม่ได้เพราะลงทุนम्मเห็นตัวอย่างความ  
สำเร็จของเด็กอินเตอร์ที่เข้าเรียนมหาวิทยาลัยไทย หลักสูตร  
ไทย มาแล้วมากมาย

ส่วนครอบครัวที่วางแผนให้ลูกเรียนต่อมหาวิทยาลัยในไทย หลักสูตรนานาชาติ ตรงนี้สบายใจได้เลยค่ะ เพราะลูกแทบไม่ต้องปรับตัวด้านภาษาอังกฤษเลย อีกอย่างวุฒิการศึกษาจากโรงเรียนนานาชาติที่รับรองโดยกระทรวงศึกษาธิการ ก็สามารถใช้สมัครเรียนต่อได้เลย เพียงแค่ดูรายละเอียดการรับสมัครของแต่ละมหาวิทยาลัยให้ดีกว่าต้องใช้เอกสารหรือคะแนนสอบอะไรบ้างค่ะ

## เรียนต่อต่างประเทศ

หลักสูตรของโรงเรียนนานาชาติหลายๆหลักสูตร เช่น หลักสูตร US, UK หรือ IB ล้วนเป็นหลักสูตรที่ได้รับการยอมรับจากมหาวิทยาลัยทั่วโลก เพราะฉะนั้นไม่ต้องกังวลเลยนะคะว่ามหาวิทยาลัยชั้นนำจะไม่ยอมรับ

แต่สิ่งที่อยากแนะนำคือ ให้ลูกๆ ตรวจสอบเงื่อนไขการรับสมัครของมหาวิทยาลัยและคณะที่สนใจให้ดี ว่าต้องสอบวัดระดับอะไรบ้าง และต้องได้คะแนนเท่าไรจึงจะยื่นใบสมัครได้ ตรงนี้สำคัญมากค่ะ



ส่วนเรื่องภาษาอังกฤษและการปรับตัวไปเรียนต่างประเทศ ลงทุน مطمئنใจว่าลูกๆ ที่เรียนอินเตอร์มาจะปรับตัวได้เร็วมาก เพราะรูปแบบการเรียนการสอนคล้ายคลึงกับที่เคยเรียนในโรงเรียนนานาชาติมาก่อน ตรงนี้ถือเป็นข้อได้เปรียบที่สำคัญของเด็กอินเตอร์เลยคะ

สุดท้ายแล้ว ไม่ว่าจะลูกของเราจะเลือกเรียนหลักสูตรใด ความสำเร็จในการศึกษาขึ้นอยู่กับความตั้งใจ ความขยัน และการวางแผนการเรียนที่ดี หากมีการเตรียมตัวที่เหมาะสมและมีเป้าหมายที่ชัดเจน นักเรียนจากทุกหลักสูตรสามารถประสบความสำเร็จในการศึกษาต่อได้ทั้งในประเทศและต่างประเทศ รวมไปถึงการทำงานในอนาคตได้อีกด้วย

สิ่งที่สำคัญที่สุดในฐานะคุณแม่คือ เราต้องทำความเข้าใจให้ดีว่าลูกจะได้อะไรจากการเรียนในแต่ละหลักสูตร และคอยสังเกตว่าทักษะอะไรที่จำเป็นสำหรับอนาคตของลูก เพื่อที่เราจะได้ช่วยเตรียมความพร้อมและเสริมความรู้ให้ลูกไว้ใช้เมื่อเติบโตขึ้นคะ



EDUCATION IS  
THE MOST  
POWERFUL WEAPON  
WHICH YOU CAN USE  
TO CHANGE  
THE WORLD.

—

**เนลสัน โรลีลาลา แมนเดลา**  
ประธานาธิบดีแห่งสาธารณรัฐแอฟริกาใต้  
ในช่วงปี พ.ศ. 2537-2542

# PART 5

## เทคนิค การหาข้อมูล โรงเรียน



# เทคนิคการหา ข้อมูลโรงเรียน เพื่อให้ได้โรงเรียน ที่ตรงใจ





## "หาข้อมูลโรงเรียนมาตั้งนาน แต่ยังไม่หาย่งลับสน"

เราเข้าใจดีว่าการตัดสินใจเลือกโรงเรียนให้ลูกนั้นไม่ใช่เรื่องง่าย โดยเฉพาะในยุคที่มีข้อมูลล้นแต่กลับยิ่งทำให้สับสนมากขึ้น

จากประสบการณ์ที่ลงทุนล้มได้พูดคุยกับครอบครัวมากมาย มักจะเจอปัญหาคล้ายๆ กัน ทั้งเรื่องข้อมูลที่มีมากมาย ไม่รู้จะเชื่อข้อมูลจากแหล่งไหนดี อ่านรีวิแล้วก็ยั้งง เพราะแต่ละคนให้ความเห็นไปคนละทิศละทาง บางทีก็เปรียบเทียบค่าเทอมแต่ละที่แล้วก็สงสัยว่าทำไมราคาถึงต่างกันมากนัก

แต่ไม่ต้องกังวลนะคะ เพราะความจริงแล้วการหาข้อมูลโรงเรียนไม่ได้ยากอย่างที่คิด ลงทุนล้มเชื่อว่าถ้าเรามีวิธีการค้นหาที่เป็นระบบ และรู้จักใช้เครื่องมือที่ถูกต้อง พ่อแม่จะสามารถหาโรงเรียนที่ใช้สำหรับลูกได้อย่างแน่นอน

วันนี้ลงทุนล้มเลยอยากจะมาแชร์เทคนิคดีๆ ที่จะช่วยให้พ่อแม่ทุกคนหาข้อมูลได้อย่างมั่นใจ และตัดสินใจได้ง่ายขึ้นค่ะ



เริ่มจากสิ่งที่สำคัญที่สุด นั่นก็คือ การทำความเข้าใจครอบครัวของเราเองก่อนค่ะ ลงทุนम्मอยากให้พ่อแม่ลองนั่งคุยกันในครอบครัว ว่าอะไรคือสิ่งที่เราต้องการจริงๆ จากโรงเรียน บางครอบครัวอาจให้ความสำคัญกับหลักสูตรที่เข้มข้น บางครอบครัวอาจสนใจเรื่องการพัฒนาทักษะรอบด้าน หรือบางครอบครัวอาจมองเรื่องทำเลที่ตั้งเป็นหลัก

เมื่อรู้สิ่งที่ต้องการแล้ว ขั้นตอนต่อไปคือการหาข้อมูล ลงทุนम्मแนะนำให้เริ่มจากเว็บไซต์ของโรงเรียนก่อน เพื่อดูข้อมูลพื้นฐาน และทำความเข้าใจโรงเรียนเบื้องต้น แต่อย่าหยุดแค่นั้น สิ่งที่สำคัญไม่แพ้กันคือการไปเยี่ยมชมโรงเรียนด้วยตัวเอง

จากประสบการณ์ที่ผ่านมา เราบอกเลยว่าการได้เห็นบรรยากาศจริง ได้พูดคุยกับครู และสังเกตเด็กๆ ในโรงเรียน ให้ข้อมูลที่มีค่ามากกว่าการอ่านรีวิวออนไลน์หลายเท่า เพราะคุณจะได้สัมผัสถึง "feeling" ที่แท้จริงของโรงเรียน



และที่สำคัญที่อยากจะฝากพ่อแม่ไว้คือ การอ่านรีวิวนอนไลน์ นั้น ลงทุนมันไม่ได้บอกว่าข้อมูลเหล่านั้นไม่จริงนะคะ แต่มันเป็นเพียงประสบการณ์ของครอบครัวหนึ่งๆ เท่านั้น ซึ่งอาจจะไม่ตรงกับประสบการณ์ที่ครอบครัวของเราจะได้รับ เพราะแต่ละบ้านมีมุมมองและความคาดหวังที่แตกต่างกัน เราจึงควรใช้ข้อมูลเหล่านี้เป็นเพียงส่วนประกอบในการตัดสินใจเท่านั้นค่ะ

อย่าลืมว่า เหยี่ยมมักมีสองด้านเสมอ ทุกๆอย่างก็มีทั้งคนที่ชอบและไม่ชอบในเวลาเดียวกัน ลงทุนมันเลยอยากให้คุณพ่อคุณแม่หาข้อมูลให้รอบๆด้าน นอกจากการดูข้อมูลออนไลน์และไปเยี่ยมชมโรงเรียนแล้ว การได้พูดคุยกับผู้ปกครองที่ลูกเรียนอยู่ที่นั่นจริงๆ ก็สำคัญมาก ลองถามถึงประสบการณ์ทั้งด้านบวกและลบ ค่าใช้จ่ายที่ซ่อนอยู่ การบ้าน กิจกรรมพิเศษ หรือแม้แต่เรื่องการเดินทาง รวมไปถึงอาจจะลองปรึกษาผู้ที่มีความเชี่ยวชาญ หรือ มีความรู้เกี่ยวกับหลักสูตรการเรียน และ โรงเรียนที่ลูกสนใจ เพื่อให้เรามีความเข้าใจมากพอก่อนที่จะตัดสินใจเลือกโรงเรียนให้กับลูกๆนะคะ




สุดท้ายนี้ ลงทุนมัมอยากฝากข้อคิดไว้ว่า ไม่มีโรงเรียนไหนที่สมบูรณ์แบบ 100% หรือค่ะ มีแต่โรงเรียนที่ "ใช่" สำหรับครอบครัวของเรา การตัดสินใจเลือกโรงเรียนจึงไม่ใช่แค่เรื่องของเหตุผล แต่ต้องฟังเสียงหัวใจของครอบครัวด้วยค่ะ

ถ้าคุณพ่อคุณแม่ท่านไหนยังรู้สึกสับสนหรือต้องการคำแนะนำเพิ่มเติม ทีมลงทุนมัมพร้อมที่จะช่วยคุณวิเคราะห์และหาโรงเรียนที่ใช่ที่เหมาะสมกับครอบครัวของพ่อแม่ทุกท่านค่ะ



# การรับรองมาตรฐาน (Accreditation) ของสถาบันการศึกษา ในประเทศไทย



“ลูกเรียนจบมาแล้วแต่ไม่สามารถใช้ใบจบไปเรียนต่อได้”  
“อยากย้ายโรงเรียน แต่โรงเรียนใหม่ไม่รับรองผลการเรียนจาก  
ที่เก่า”

ลูกที่ตั้งใจเรียนมาตลอดหลายปี กลับต้องมาเจอปัญหาแบบนี้  
ลงทุนมัมเชื่อว่าไม่มีพ่อแม่คนไหนอยากให้ลูกต้องมาเจอกับ  
สถานการณ์แบบนี้เลยใช่ไหมคะ

ในยุคนี้ที่มีโรงเรียนและหลักสูตรใหม่ๆ เกิดขึ้นมากมาย จนบาง  
ครั้งเราก็อดสงสัยไม่ได้ว่า ถ้าลูกเรียนจบจากหลักสูตรเหล่านี้  
แล้ว จะสามารถนำวุฒิการศึกษาไปใช้ต่อได้จริงหรือไม่

เรื่องการรับรองมาตรฐานหลักสูตรนี้สำคัญมากๆ นะคะ เพราะ  
มันจะส่งผลโดยตรงต่อโอกาสในการเรียนต่อหรือย้ายโรงเรียน  
ของลูกในอนาคต บางครอบครัวถึงกับต้องเสียเวลาและค่าใช้จ่าย  
จ่ายในการเรียนซ้ำชั้นเลยทีเดียวค่ะ



## มาตรฐานของโรงเรียนหลักสูตรไทย

โรงเรียนหลักสูตรไทยทุกแห่งจะอยู่ภายใต้การดูแลของ  
กระทรวงศึกษาธิการโดยตรง ซึ่งจะมีการตรวจสอบคุณภาพการ  
ศึกษาอยู่หลายระดับด้วยกันค่ะ

อันดับแรก คือ การประเมินภายในโรงเรียน ซึ่งทุกโรงเรียนจะ  
ต้องจัดทำรายงานที่เรียกว่า SAR (Self Assessment Report)  
หรือรายงานการประเมินตนเองทุกปี เพื่อแสดงให้เห็นว่า  
โรงเรียนมีการจัดการศึกษาที่ได้มาตรฐานตามที่กระทรวง  
กำหนดไว้

นอกจากนี้ยังมีการตรวจสอบจากภายนอกด้วยค่ะ โดยหน่วย  
งานที่ชื่อว่า สมศ. หรือสำนักงานรับรองมาตรฐานและประเมิน  
คุณภาพการศึกษา จะเข้ามาประเมินโรงเรียนทุก 5 ปี โดยดู  
หลายๆ ด้านประกอบกัน ทั้งคุณภาพของนักเรียน การบริหาร  
จัดการของโรงเรียน และวิธีการจัดการเรียนการสอน

การตรวจสอบเหล่านี้เป็นเหมือน "มาตรฐานพื้นฐาน" ที่ทุก  
โรงเรียนต้องผ่านค่ะ เพื่อรับรองว่าลูกของเราจะได้รับการศึกษา  
ที่มีคุณภาพตามที่กระทรวงศึกษาธิการกำหนดไว้

## มาตรฐานของโรงเรียนหลักสูตร English Program

สำหรับโรงเรียนสอนด้วยหลักสูตร EP (English Program) นั้น นอกจากต้องผ่านการประเมินเหมือนโรงเรียนหลักสูตรไทยทั่วไปแล้ว ยังต้องได้รับการรับรองมาตรฐานเฉพาะสำหรับการจัดการเรียนการสอนแบบ EP ด้วย โดยต้องผ่านเกณฑ์มาตรฐานที่สำนักงานคณะกรรมการการศึกษาขั้นพื้นฐาน (สพฐ.) กำหนด เช่น

- ครูชาวต่างชาติต้องมีวุฒิการศึกษาระดับปริญญาตรีขึ้นไป และมีใบอนุญาตประกอบวิชาชีพครู หรือใบอนุญาตปฏิบัติการสอน
- ต้องมีจำนวนชั่วโมงเรียนเป็นภาษาอังกฤษไม่น้อยกว่า 15 ชั่วโมงต่อสัปดาห์
- ต้องมีการจัดสภาพแวดล้อมที่เอื้อต่อการเรียนรู้ภาษาอังกฤษ
- มีการจัดกิจกรรมเสริมหลักสูตรที่ส่งเสริมการใช้ภาษาอังกฤษ

นอกจากนี้ โรงเรียน EP ยังต้องผ่านการประเมินคุณภาพเฉพาะโครงการทุก 3 ปีด้วยค่ะ เพื่อรักษามาตรฐานการจัดการเรียนการสอน ถ้าไม่ผ่านก็อาจถูกระงับหรือยกเลิกการอนุญาตให้จัดการเรียนการสอนได้เลย



ที่น่าสนใจคือ ปัจจุบันมีโรงเรียนหลักสูตรไทยและ EP หลายแห่งที่พยายามยกระดับมาตรฐานด้วยการขอรับรองจากองค์กรระดับสากลเพิ่มเติม เช่น การเข้าร่วมโครงการโรงเรียนมาตรฐานสากล (World-Class Standard School) หรือขอรับการประเมินจาก Cambridge International เพื่อเปิดสอนหลักสูตร Cambridge ควบคู่ไปด้วย เพื่อให้ลูกๆ ของเราได้เรียนรู้ในระดับที่สูงขึ้น และมีโอกาสในการศึกษาต่อที่กว้างขวางมากขึ้นค่ะ

ดังนั้น คำแนะนำสำหรับคุณพ่อคุณแม่ที่สนใจโรงเรียนหลักสูตรไทยหรือ EP คือ ควรตรวจสอบผลการประเมินคุณภาพล่าสุดของโรงเรียน ทั้งจาก สมศ. และผลการประเมินโครงการ EP (ถ้ามี) นอกจากนี้ควรสอบถามเรื่องการพัฒนาคุณภาพครู การจัดกิจกรรมเสริมหลักสูตร และแผนการพัฒนาโรงเรียนในอนาคต เพื่อให้มั่นใจว่าลูกจะได้รับการศึกษาที่มีคุณภาพตามมาตรฐานที่กำหนดค่ะ



## มาตรฐานของโรงเรียนหลักสูตรนานาชาติ

สำหรับโรงเรียนนานาชาติ การรับรองมาตรฐานมีความซับซ้อนมากขึ้น เพราะนอกจากต้องได้รับใบอนุญาตจากกระทรวงศึกษาธิการแล้ว ยังต้องได้รับการรับรองจากองค์กรระดับสากลด้วย เช่น CIS หรือ WASC เพื่อให้วุฒิการศึกษาของลูกเราเป็นที่ยอมรับในระดับนานาชาติ


และที่สำคัญไปกว่านั้น แต่ละหลักสูตรก็ต้องมีการรับรองเฉพาะด้วยค่ะ เช่น ถ้าเป็นหลักสูตร IB ก็ต้องได้รับการรับรองจาก IBO หรือถ้าเป็นหลักสูตร Cambridge ก็ต้องได้รับการรับรองจาก Cambridge Assessment International Education ซึ่งถ้าไม่ได้รับการรับรองเหล่านี้ นักเรียนจะไม่สามารถสอบรับประกาศนียบัตรจากหลักสูตรนั้นๆ ได้ ซึ่งจะส่งผลต่อการเรียนต่อในอนาคตของลูก



## แล้วคุณพ่อคุณแม่จะตรวจสอบได้อย่างไร?

คำแนะนำสำหรับคุณพ่อคุณแม่คือ ควรตรวจสอบการรับรองมาตรฐานทั้งหมดที่โรงเรียนได้รับ ทั้งจากหน่วยงานในประเทศและต่างประเทศ พิจารณาว่าสอดคล้องกับเป้าหมายการศึกษาต่อของลูกหรือไม่ และที่สำคัญคือต้องตรวจสอบว่าการรับรองเหล่านั้นยังมีผลอยู่และมีการต่ออายุอย่างต่อเนื่อง เพื่อให้มั่นใจว่าลูกจะได้รับการศึกษาที่มีคุณภาพและเป็นที่ยอมรับ

สุดท้ายนี้ การรับรองมาตรฐานเป็นเพียงส่วนหนึ่งของการเลือกโรงเรียน ที่ช่วยให้เรามั่นใจได้ว่าโรงเรียนที่เลือกนั้นได้มาตรฐานตามที่กำหนด แต่พ่อแม่อย่าลืมพิจารณาปัจจัยอื่นๆ ด้วย ทั้งสภาพแวดล้อม การเดินทาง ค่าใช้จ่าย และที่สำคัญที่สุดคือต้องเหมาะกับตัวลูกของเราด้วยค่ะ



# สัญญาณอันตราย

## RED FLAGS

### ที่ควรระวัง



"สัญญาณอันตราย" ที่เราควรสังเกตในการเลือกโรงเรียนให้ลูก เพราะการตัดสินใจเรื่องการศึกษาของลูกเป็นการลงทุนครั้งใหญ่ทั้งในแง่เวลาและค่าใช้จ่าย ในฐานะแม่ที่เคยผ่านประสบการณ์การเลือกโรงเรียนมาแล้ว เราพบว่ามึหลายสิ่งที่เป็น Red flags ที่ควรให้ความสนใจเป็นพิเศษ

ในยุคนี้ที่มีโรงเรียนเปิดใหม่มากมาย ทั้งหลักสูตรไทย EP และนานาชาติ ที่ต่างก็มีจุดขายน่าสนใจ บางครั้งเราอาจตื่นเต้นกับสิ่งที่โรงเรียนนำเสนอจนลืมสังเกตสัญญาณเตือนที่สำคัญ แต่เราในฐานะพ่อแม่ต้องมีหลักในการพิจารณาและรู้จักสังเกตสัญญาณที่อาจบ่งบอกถึงปัญหาที่ซ่อนอยู่

ลงทุนมั้จิงอยากแชร์ประสบการณ์และข้อสังเกตต่างๆ ให้พ่อแม่ได้พิจารณาก่อนตัดสินใจเลือกโรงเรียน เพราะ สิ่งที่เห็นในวัน Open House หรือที่โรงเรียนนำเสนออาจไม่ได้สะท้อนความเป็นจริงทั้งหมด การรู้จักสังเกตสัญญาณเตือนต่างๆ จะช่วยให้เราตัดสินใจได้รอบคอบขึ้น และหลีกเลี่ยงปัญหาที่อาจเกิดขึ้นในอนาคต เพราะการย้ายโรงเรียนกลางคันนั้นไม่ใช่เรื่องง่าย และอาจส่งผลกระทบต่อทั้งตัวลูกและครอบครัวได้ค่ะ

## แบบประเมินโรงเรียน: Red Flags ที่พ่อแม่ควรตรวจสอบ

ลงทุนมัดมาแชร์เครื่องมือที่จะช่วยให้การเลือกโรงเรียนของเราง่ายขึ้น นั่นคือแบบประเมินโรงเรียนที่จะช่วยให้พ่อแม่สังเกตสัญญาณอันตรายหรือ Red Flags ต่างๆ ได้ชัดเจนขึ้น

คุณพ่อคุณแม่สามารถใช้แบบประเมินนี้เป็นเครื่องมือช่วยในการตัดสินใจเลือกโรงเรียนได้ ลงทุนมัดแนะนำให้พ่อแม่พิมพ์ติดตัวไปด้วยตอนไปเยี่ยมชมโรงเรียนหรือพูดคุยกับทางโรงเรียนค่ะ จะได้ไม่ลืมประเด็นสำคัญที่ต้องสังเกต

อย่างไรก็ตาม แบบประเมินนี้เป็นเพียงแนวทางเบื้องต้นเพื่อช่วยในการตัดสินใจนะคะ บางคำถามเราอาจจะไม่สามารถหาคำตอบจากโรงเรียนได้ทั้งหมด แต่อย่างน้อยก็น่าจะช่วยเป็นไอเดียให้คุณพ่อคุณแม่ได้รู้ว่าควรสังเกตอะไรบ้าง

และที่สำคัญ ในการเลือกโรงเรียนนั้น ยังมีปัจจัยอื่นๆ อีกหลายอย่างที่เราต้องพิจารณาร่วมด้วยค่ะ เช่น ความเหมาะสมกับตัวลูก การเดินทาง และงบประมาณของครอบครัว เราต้องมองหาครบทุกมิติเพื่อให้ได้โรงเรียนที่ใช้สำหรับครอบครัวของเราค่ะ

## คำชี้แจง

- ทำเครื่องหมาย ✓ หากพบว่าโรงเรียนมีลักษณะตามที่ระบุ
  - หาก ✓ มากกว่า 3 ข้อในหมวดใดหมวดหนึ่ง ควรพิจารณาอย่างรอบคอบก่อนตัดสินใจ
  - หาก ✓ รวมมากกว่า 7 ข้อ แนะนำให้พิจารณาทางเลือกอื่น

## ด้านวิชาการ

### การรับรองมาตรฐาน

- ไม่มีใบอนุญาตจัดตั้งโรงเรียนที่ถูกต้อง
- หลักสูตรไม่ได้รับการรับรองจากกระทรวงศึกษาธิการ
- ไม่มีการรับรองมาตรฐานที่จำเป็นสำหรับหลักสูตรที่เปิดสอน (เช่น IB, Cambridge, EP)
- ไม่เคยผ่านการประเมินจาก สมศ. หรือผลการประเมินต่ำกว่ามาตรฐาน

### บุคลากรและการจัดการเรียนการสอน

- อัตราการลาออกของครูสูงผิดปกติ (มากกว่า 30% ต่อปี)
- ครูไม่มีวุฒิการศึกษาหรือใบประกอบวิชาชีพที่เหมาะสม
- จำนวนครูต่อนักเรียนไม่เป็นไปตามมาตรฐาน
- ไม่มีการพัฒนาบุคลากรอย่างต่อเนื่อง

### ผลลัพธ์ทางการศึกษา

- ไม่มีข้อมูลผลการศึกษาต่อของนักเรียนที่ชัดเจน
- ไม่มีการเปิดเผยผลการสอบมาตรฐานต่างๆ
- ขาดความโปร่งใสในการประเมินผลการเรียน
- ไม่มีระบบติดตามพัฒนาการของผู้เรียน

## ด้านการบริหารจัดการ

### ความโปร่งใสด้านการเงิน

- ไม่เปิดเผยค่าใช้จ่ายที่ชัดเจน
- มีค่าใช้จ่ายแฝงที่ไม่ได้แจ้งล่วงหน้า
- ไม่มีระบบการจัดการการเงินที่เป็นมาตรฐาน
- มีการเรียกเก็บค่าใช้จ่ายพิเศษบ่อยครั้ง



## การบริหารจัดการทั่วไป

- มีการเปลี่ยนแปลงนโยบายบ่อยครั้งโดยไม่มีเหตุผล
- การสื่อสารกับผู้ปกครองไม่มีประสิทธิภาพ
- ไม่มีช่องทางรับฟังความคิดเห็นหรือข้อร้องเรียน
- ขาดความพร้อมด้านสิ่งอำนวยความสะดวกพื้นฐาน

## ด้านความปลอดภัย

### นโยบายและการปฏิบัติ

- ไม่มีนโยบายด้านความปลอดภัยที่ชัดเจนเป็นลายลักษณ์อักษร
- ไม่มีการซ้อมรับมือเหตุฉุกเฉิน
- ไม่มีระบบรักษาความปลอดภัยที่ได้มาตรฐาน
- บุคลากรไม่ได้รับการอบรมด้านความปลอดภัย

### สภาพแวดล้อม

- อาคารสถานที่ไม่ได้รับการดูแลรักษาอย่างเหมาะสม
- มีจุดเสี่ยงที่อาจก่อให้เกิดอันตราย
- ไม่มีการแยกพื้นที่เรียนตามช่วงวัยของผู้เรียน
- สภาพแวดล้อมไม่เอื้อต่อการเรียนรู้

## ประวัติและการแก้ไขปัญหา

- มีประวัติปัญหาด้านความปลอดภัยที่ไม่ได้รับการแก้ไข
- ไม่มีการรายงานหรือแจ้งเหตุการณ์ที่เกี่ยวกับความปลอดภัย
- ไม่มีมาตรการป้องกันการรังแก (Bullying)
- ขาดระบบดูแลช่วยเหลือนักเรียน

## สรุปผลการประเมิน

- จำนวน Red Flags ด้านวิชาการ: \_\_\_\_ ข้อ
- จำนวน Red Flags ด้านการบริหารจัดการ: \_\_\_\_ ข้อ
- จำนวน Red Flags ด้านความปลอดภัย: \_\_\_\_ ข้อ
- รวมทั้งหมด: \_\_\_\_ ข้อ

## ข้อสังเกตเพิ่มเติม:

---



---



---



---



---

# PART 6

## Insider Secrets เทคนิคส่งโรงเรียน ให้โดนใจ ทั้งลูกและพ่อแม่



## "เราจะรู้ได้ยังไงว่าโรงเรียนนี้ใช่สำหรับลูกของเรา?"

คำถามนี้จากคุณพ่อ คุณแม่ที่เข้ามารับคำปรึกษากับลงทุนम्म ทำให้พวกเราย้อนนึกถึงช่วงเวลาที่ครอบครัวของเรากำลังมองหาโรงเรียนที่ใช่ เช่นเดียวกับที่หลายครอบครัวกำลังเผชิญอยู่ในตอนนี้

การเลือกโรงเรียนในยุคนี้ เหมือนการเดินทางอยู่ในห้างสรรพสินค้าขนาดใหญ่ที่มีตัวเลือกมากมาย แต่ละที่ก็นำเสนอจุดเด่นที่น่าสนใจ แถมยังมีข้อมูลมากมายให้ต้องพิจารณา ทั้งจากเว็บไซต์ โซเชียลมีเดีย คำบอกเล่า และรีวิวต่างๆ จนบางครั้งยังหาข้อมูลก็ยิ่งสับสน

จากประสบการณ์ในการให้คำปรึกษาและพาครอบครัวหลายร้อยครอบครัวค้นหาโรงเรียนที่ใช่ ลงทุนम्मได้รวบรวมเทคนิคและเคล็ดลับที่จะช่วยให้การ "ส่องโรงเรียน" เป็นเรื่องที่สนุก และได้ผลลัพธ์ที่ดีที่สุด ไม่ว่าจะเป็นการเลือกช่วงเวลาที่เหมาะสมในการไป Open House หรือ School Visit เทคนิคการตั้งคำถามให้ได้ข้อมูลเชิงลึกที่ไม่มีในเว็บไซต์ พร้อมด้วย Checklist และ Form ที่จะช่วยให้ไม่พลาดทุกรายละเอียดสำคัญ

และที่พิเศษสุด เรามีเครื่องมือช่วยเปรียบเทียบโรงเรียนแบบรอบด้าน ที่คำนึงถึงทั้งความต้องการของลูก ความพร้อมของครอบครัว และเป้าหมายระยะยาว

เพราะเราเชื่อว่า การเลือกโรงเรียนไม่ใช่แค่การหาที่เรียนให้ลูก แต่เป็นการวางรากฐานสำคัญสำหรับอนาคต การตัดสินใจด้วยข้อมูลที่ครบถ้วนและเครื่องมือที่ใช้จะช่วยให้คุณมั่นใจว่าได้โรงเรียนที่จะเป็นบ้านหลังที่สองที่เราไว้ใจจริงๆ มาเริ่มกันเลยค่ะ



# Open House

VS

# School Visit

## ไขข้อสงสัย เลือกแบบไหนดี



## งาน Open House และ School Visit คืออะไร?

การเยี่ยมชมโรงเรียนนั้น ถือเป็นขั้นตอนหนึ่งที่สำคัญในการเลือกโรงเรียนให้ลูก ซึ่งจะทำให้เราได้รู้ถึงวัฒนธรรม บรรยากาศต่างๆ ของโรงเรียนด้วยว่าน่าเรียนและเหมาะกับลูกของเราหรือไม่ ซึ่งเป็นสิ่งที่ไม่สามารถรับรู้ได้จากการดูข้อมูลใน เว็บไซต์หรือโซเชียลมีเดียเพียงอย่างเดียว

ในระหว่างการเยี่ยมชม เจ้าหน้าที่ของโรงเรียนจะให้ข้อมูลเช่น หลักสูตรการเรียนการสอน กิจกรรมเสริมต่างๆ ความสำเร็จของนักเรียน และพาชมสถานที่ ห้องเรียน รวมถึงสิ่งอำนวยความสะดวกต่างๆ ภายในโรงเรียน

ในวันเยี่ยมชม ทางโรงเรียนมักจะขอข้อมูลเบื้องต้นของครอบครัวเรา เพื่อประเมินว่าลูกจะเข้าเรียนในระดับชั้นใด และมีที่ว่างรองรับหรือไม่ ซึ่งข้อมูลนี้จะเป็นประโยชน์ในการวางแผนการสมัครเรียนต่อไป



ซึ่งการเยี่ยมชมนั้นหลักๆจะมี 2 รูปแบบ คือ การร่วมงาน Open House ที่โรงเรียนจัด หรือการนัดเข้าชมโรงเรียนส่วนตัว (School Visit) ก็ได้ ทั้งนี้ขึ้นอยู่กับว่าแต่ละโรงเรียนจะจัดแบบไหน โดยทั้ง 2 รูปแบบนี้มีรายละเอียดที่แตกต่างกัน มาดูกันค่ะว่าต่างกันอย่างไรบ้าง





หัวข้อ	Open House	School Visit
รูปแบบ	<ul style="list-style-type: none"> <li>• เป็นงานที่จัดขึ้นเพื่อจะแนะนำโรงเรียนให้ผู้ปกครองที่สนใจจะให้ลูกเข้ามาเรียนได้รู้จักโรงเรียนมากขึ้น</li> <li>• โรงเรียนจะเตรียมข้อมูลที่จำเป็นและสถานที่ต่างๆ เพื่อให้ผู้ปกครองได้เดินชมและสัมผัสบรรยากาศในโรงเรียน</li> <li>• ในหลายๆโรงเรียนอาจจะต้องมีการลงทะเบียนกับโรงเรียนก่อน ไม่สามารถ Walk-in ได้</li> </ul>	<ul style="list-style-type: none"> <li>• เป็นการติดต่อนัดหมายกับทางโรงเรียนเพื่อเข้าเยี่ยมชม</li> <li>• เจ้าหน้าที่ของโรงเรียนจะเป็นผู้พาเดินชมห้องเรียนและพื้นที่ของโรงเรียน ช่วยเหลือและตอบคำถามต่างๆ</li> </ul>

หัวข้อ	Open House	School Visit
จุดเด่น	<ul style="list-style-type: none"> <li>• ผู้ปกครองได้เดินชมโรงเรียนในส่วนที่สำคัญที่ทางโรงเรียนอยากให้ชมครบทั้งหมด</li> <li>• มีโอกาสพูดคุยกับทีมงานโรงเรียนหรือครูใหญ่เพื่อสอบถามข้อสงสัยต่างๆ</li> <li>• ได้พบกับผู้ปกครองท่านอื่นๆที่สนใจพาลูกเข้าเรียนที่เดียวกัน</li> <li>• บางโรงเรียนอาจจะมีโปรโมชั่นหรือส่วนลดพิเศษสำหรับผู้ปกครองที่สนใจสมัครเรียน ควรสอบถามข้อมูลส่วนนี้จากทางโรงเรียนก่อนไปเยี่ยมชม</li> </ul>	<ul style="list-style-type: none"> <li>• เน้นความเป็นส่วนตัว</li> <li>• ผู้ปกครองสามารถเดินชมโรงเรียนกับเจ้าหน้าที่ของโรงเรียนแบบ Exclusive สอบถามข้อมูลได้อย่างใกล้ชิด</li> <li>• ถ้าได้ไปในช่วงที่โรงเรียนมีการเรียนการสอนจริงๆ จะทำให้เห็นบรรยากาศการเรียนการสอนและเห็นว่าเด็กๆเรียนกันอย่างไร</li> </ul>

หัวข้อ	Open House	School Visit
ข้อควรรู้	<ul style="list-style-type: none"> <li>• ผู้ปกครองอาจจะไม่สามารถได้พูดคุยกับทีมงานโรงเรียนเป็นการส่วนตัว เนื่องจากมีผู้ร่วมงานเยอะและมีเวลาจำกัด</li> <li>• อาจจะได้ไม่เห็นการเรียนการสอนในสถานการณ์จริง</li> </ul>	<ul style="list-style-type: none"> <li>• อาจจะไม่สามารถดูได้ทุก facility เนื่องจากมีการใช้งานอยู่</li> <li>• อาจจะไม่ได้มีโอกาสพบหรือพูดคุยกับ Dean หรือครูใหญ่ของโรงเรียน</li> <li>• บางคำถาม เจ้าหน้าที่ ก็ไม่สามารถตอบได้ อาจจะต้องไปคุยกับฝ่ายวิชาการอีกครั้ง เช่น รายละเอียดทางด้านวิชาการ</li> <li>• อาจจะไม่มียุโรปโมชันหรือส่วนลดพิเศษเหมือนในงาน Open House</li> </ul>

หัวข้อ	Open House	School Visit
ระยะเวลา	มักจะจัดขึ้นเป็นประจำ ทุกปีหรือทุกครึ่งปี	สามารถนัดหมายตาม วันเวลาที่สะดวก กับโรงเรียนได้ตลอดทั้งปี

การเยี่ยมชมโรงเรียนทั้ง 2 รูปแบบนี้ ถึงแม้มีความแตกต่างกัน แต่ก็มีวัตถุประสงค์เพื่อจะแนะนำโรงเรียนให้ผู้ปกครองที่สนใจ จะให้ลูกเข้ามาเรียนได้รู้จักโรงเรียนมากขึ้น เพราะฉะนั้นคุณ พ่อคุณแม่สามารถเลือกการเยี่ยมชมโรงเรียนในรูปแบบที่ เหมาะสมกับตัวเองได้เลยค่ะ



# เคล็ดลับ

การตั้งคำถามให้โรงเรียน  
เพื่อค้นหาสิ่งที่ใช้สำหรับลูก



## "อยากทราบว่าโรงเรียนมีจุดเด่นอะไรบ้างคะ?"

นี่คือคำถามยอดฮิตที่หลายคนมักจะนำไปถามในงาน Open House ของทุกโรงเรียน และเชื่อไหมคะว่า คำตอบที่ได้มักจะคล้ายๆ กัน "โรงเรียนเรามีหลักสูตรที่เข้มข้น เน้นพัฒนาเด็กรอบด้าน มีกิจกรรมหลากหลาย..."

จากประสบการณ์ของพวกเรา พบว่าการตั้งคำถามแบบกว้างๆ มักไม่ได้คำตอบที่จะช่วยในการตัดสินใจ บทนี้ ลงทุนम्मเลยอยากมาแชร์เทคนิคการตั้งคำถามแบบ "เจาะลึก" ที่จะช่วยให้คุณพ่อคุณแม่ได้ข้อมูลที่เป็นประโยชน์จริงๆ

เริ่มจากเรื่องการเรียนการสอนค่ะ แทนที่จะถามว่า "การเรียนการสอนเป็นอย่างไร" ลองปรับเป็น "ในหนึ่งคาบเรียน คุณครูมีวิธีการสอนอย่างไรบ้าง?" "ถ้าเด็กเรียนไม่ทัน มีระบบช่วยเหลืออย่างไร?" หรือ "มีการวัดผลและให้ feedback กับผู้ปกครองบ่อยแค่ไหน?" คำถามเฉพาะเจาะจงแบบนี้จะช่วยให้เห็นภาพการเรียนการสอนที่ชัดเจนขึ้น

เรื่องการพัฒนาทักษะภาษาอังกฤษ ซึ่งเป็นความกังวลอันดับต้นๆ ของผู้ปกครอง คุณพ่อ คุณแม่สามารถลองถามว่า "ในแต่ละวัน เด็กๆ มีโอกาสใช้ภาษาอังกฤษกี่ชั่วโมง และใช้ในสถานการณ์ไหนบ้าง?" "ถ้าเด็กพูดภาษาอังกฤษไม่คล่อง โรงเรียนมีโปรแกรมช่วยเหลือพิเศษไหม?"

อีกประเด็นที่สำคัญคือเรื่องการดูแลเด็ก คุณพ่อ คุณแม่สามารถลองถามว่า "ถ้าเกิดปัญหาการรังแก (bullying) โรงเรียนมีขั้นตอนจัดการอย่างไร?" "มีระบบดูแลความปลอดภัยอย่างไรบ้าง?" หรือ "ถ้าเด็กมีปัญหาการปรับตัว จะได้รับการช่วยเหลืออย่างไร?"

เรื่องกิจกรรมเสริมหลักสูตร แทนที่จะถามว่ามีกิจกรรมอะไรบ้าง ลองถามว่า "กิจกรรมแต่ละอย่างช่วยพัฒนาทักษะด้านไหนของเด็ก?" "มีการผสมผสานกิจกรรมเข้ากับการเรียนอย่างไร?" "เด็กมีโอกาสเลือกกิจกรรมตามความสนใจได้มากน้อยแค่ไหน?" และที่สำคัญ อย่าลืมถามเรื่องการสื่อสารระหว่างโรงเรียนกับผู้ปกครอง "มีช่องทางการสื่อสารอะไรบ้าง?" "ถ้าผู้ปกครองมีข้อกังวล สามารถปรึกษาใครได้บ้าง?" "มีการจัดกิจกรรมสำหรับผู้ปกครองบ้างไหม?"

เพื่อความสะดวกสำหรับให้คุณพ่อ คุณแม่นำไปใช้ประกอบการไปเยี่ยมชมโรงเรียน ทางลงทุนมัดได้รวบรวมคำถามที่สำคัญและน่าสนใจ สำหรับให้คุณพ่อ คุณแม่สามารถนำไปเลือกใช้ได้ตามความต้องการหรือเป้าหมายการหาโรงเรียนของแต่ละครอบครัวได้เลยค่ะ







## 50 คำถามสำคัญที่ควรถาม ก่อนเลือกโรงเรียนให้ลูก

### หมวดการเรียนการสอน

1. หลักสูตรที่ใช้มีจุดเด่นและความแตกต่างจากที่อื่นอย่างไร?
2. อัตราส่วนครูต่อนักเรียนในแต่ละระดับชั้นเป็นเท่าไร?
3. มีการคัดเลือกและพัฒนาครูผู้สอนอย่างไร?
4. วิธีการสอนในห้องเรียนเป็นอย่างไร? (เน้น lecture หรือ active learning)
5. มีระบบช่วยเหลือเด็กที่เรียนช้าหรือต้องการความช่วยเหลือพิเศษอย่างไร?
6. การบ้านและงานที่มอบหมายมีลักษณะอย่างไร มากน้อยแค่ไหน?
7. มีการวัดและประเมินผลอย่างไร? ความถี่ในการรายงานผลเป็นอย่างไร?
8. มีการใช้เทคโนโลยีในการเรียนการสอนอย่างไรบ้าง?
9. จำนวนนักเรียนต่อห้องเรียนเป็นเท่าไร?
10. มีการสอนวิชาพิเศษ (เช่น ดนตรี กีฬา ศิลปะ) อย่างไรบ้าง?

## หมวดภาษาและการสื่อสาร

1. สัดส่วนการใช้ภาษาอังกฤษและภาษาไทยในการเรียนการสอนเป็นอย่างไร?
2. ครูผู้สอนภาษาอังกฤษเป็นเจ้าของภาษาหรือไม่? มีคุณสมบัติอย่างไร?
3. มีการสนับสนุนเด็กที่ภาษาอังกฤษยังไม่แข็งแรงอย่างไร?
4. นักเรียนมีโอกาสฝึกใช้ภาษาอังกฤษนอกห้องเรียนอย่างไรบ้าง?
5. มีการสอนภาษาที่สามหรือไม่? และเริ่มเมื่อไร?
6. มีการทดสอบระดับภาษาอังกฤษก่อนรับเข้าหรือไม่? เกณฑ์เป็นอย่างไร?
7. มีโปรแกรม ESL หรือ EAL สำหรับเด็กที่ต้องการพัฒนาภาษาเพิ่มเติมหรือไม่?
8. มีการจัดกิจกรรมส่งเสริมการใช้ภาษาอย่างไรบ้าง?
9. มีการวัดพัฒนาการด้านภาษาอย่างไร? และบ่อยแค่ไหน?
10. มีการสื่อสารกับผู้ปกครองเป็นภาษาไทยด้วยหรือไม่?

## หมวดการดูแลนักเรียน

1. มีระบบดูแลความปลอดภัยในโรงเรียนอย่างไร?
2. มีนโยบายป้องกันและจัดการเรื่องการรังแก (Bullying) อย่างไร?
3. มีระบบดูแลสุขภาพจิตของนักเรียนอย่างไร?
4. มีแนวทางช่วยเหลือเด็กที่มีปัญหาการปรับตัวอย่างไร?
5. มีระบบดูแลเด็กที่มีความต้องการพิเศษหรือไม่? อย่างไร?
6. มีการจัดอาหารกลางวันอย่างไร? คำนึงถึงเด็กที่มีข้อจำกัดด้านอาหารหรือไม่?
7. มีพยาบาลประจำโรงเรียนหรือไม่? และมีขั้นตอนจัดการเมื่อเด็กเจ็บป่วยอย่างไร?
8. มีระบบที่ปรึกษาหรือครูประจำชั้นดูแลนักเรียนอย่างไร?
9. มีการดูแลเรื่องการใช้สื่อและอุปกรณ์อิเล็กทรอนิกส์อย่างไร?
10. มีกิจกรรมส่งเสริมการปรับตัวและการเข้าสังคมอย่างไรบ้าง?

## 🎯 หมวดกิจกรรมและการพัฒนา

1. มีกิจกรรมเสริมหลักสูตรอะไรบ้าง? และจัดอย่างไร?
2. มีชมรมหรือกิจกรรมให้เลือกตามความสนใจหรือไม่?
3. มีการจัดทัศนศึกษาหรือการเรียนรู้นอกห้องเรียนบ่อยแค่ไหน?
4. มีการแข่งขันหรือการประกวดทั้งภายในและภายนอกโรงเรียนอย่างไรบ้าง?
5. มีกิจกรรมจิตอาสาหรือบำเพ็ญประโยชน์หรือไม่?
6. มีการส่งเสริมความเป็นผู้นำในนักเรียนอย่างไร?
7. มีการจัดค่ายหรือกิจกรรมพิเศษในช่วงปิดเทอมหรือไม่?
8. มีโครงการแลกเปลี่ยนหรือความร่วมมือกับโรงเรียนในต่างประเทศหรือไม่?
9. มีการพัฒนาทักษะด้านอาชีพหรือการเตรียมตัวเข้ามหาวิทยาลัยอย่างไร?
10. มีการจัดกิจกรรมที่ส่งเสริมความคิดสร้างสรรค์และนวัตกรรมอย่างไร?

## หมวดการมีส่วนร่วมของผู้ปกครอง

1. มีช่องทางการสื่อสารระหว่างโรงเรียนและผู้ปกครองอย่างไรบ้าง?
2. มีการจัดประชุมผู้ปกครองบ่อยแค่ไหน? และมีรูปแบบอย่างไร?
3. ผู้ปกครองสามารถเข้าพบครูหรือผู้บริหารได้อย่างไรบ้าง?
4. มีสมาคมผู้ปกครองหรือไม่? และมีบทบาทอย่างไร?
5. มีกิจกรรมที่ผู้ปกครองสามารถมีส่วนร่วมอะไรบ้าง?
6. มีการให้ความรู้หรือจัดอบรมสำหรับผู้ปกครองหรือไม่?
7. มีระบบรายงานความก้าวหน้าของนักเรียนให้ผู้ปกครองอย่างไร?
8. ผู้ปกครองสามารถให้ feedback หรือข้อเสนอแนะกับโรงเรียนได้อย่างไร?
9. มีการสนับสนุนให้ผู้ปกครองมีส่วนร่วมในการพัฒนาโรงเรียนอย่างไร?
10. มีกิจกรรมสร้างความสัมพันธ์ระหว่างครอบครัวในโรงเรียนหรือไม่?

สิ่งที่พวกเราอยากฝากไว้คือ เวลาไปเยี่ยมชมโรงเรียน คุณพ่อคุณแม่อย่ากลัวที่จะถามคำถามเชิงลึกกับทางโรงเรียน เพราะการเลือกโรงเรียนคือการตัดสินใจครั้งสำคัญ โรงเรียนที่ดีจะยินดีตอบทุกคำถามของผู้ปกครองด้วยความเต็มใจ และคำตอบที่ได้จะช่วยให้คุณพ่อคุณแม่มั่นใจว่าได้โรงเรียนที่ใช้สำหรับลูกจริงๆ



# School Visit Form & Checklist

คู่มือฉบับให้การเยี่ยมชมโรงเรียน  
ไม่พลาดทุกรายละเอียด



## School Visit Form

หลังจากที่เราได้รู้ถึงรูปแบบการเยี่ยมชมโรงเรียนทั้ง 2 แบบในบทที่แล้ว ในบทนี้เราจะมาเจาะลึกถึงวิธีการเยี่ยมชมโรงเรียนให้มีประสิทธิภาพ เพื่อให้ได้ข้อมูลครบถ้วนสำหรับการตัดสินใจเลือกโรงเรียนให้ลูก

การเตรียมตัวก่อนเยี่ยมชมโรงเรียนมีความสำคัญมาก โดยคุณพ่อคุณแม่ควรทำการบ้านล่วงหน้าด้วยการศึกษาข้อมูลพื้นฐานของโรงเรียนให้ครบถ้วน ทั้งเรื่องหลักสูตรการเรียนการสอน สภาพแวดล้อม ค่าใช้จ่าย และกิจกรรมนอกหลักสูตร เพื่อที่ในวันเยี่ยมชมจริง เราจะได้ใช้เวลาที่มีอยู่อย่างจำกัดในการสอบถามข้อมูลเชิงลึกเพิ่มเติมได้อย่างมีประสิทธิภาพ

นอกจากนี้ การทดลองขับรถไปโรงเรียนในช่วงเวลาที่จะต้องรับ-ส่งจริง ก็จะช่วยให้เราประเมินเวลาที่ต้องใช้ในการเดินทางแต่ละวันได้ค่ะ





เพื่อให้การเยี่ยมชมเป็นไปอย่างมีประสิทธิภาพสูงสุด ลงทุนมัดมได้จัดทำ School Visit Checklist & Form เพื่อช่วยให้คุณพ่อคุณแม่บันทึกข้อมูลสำคัญได้ครบถ้วน ไม่พลาดประเด็นสำคัญในการสอบถาม และมีแนวทางในการประเมินโรงเรียนอย่างเป็นระบบ

ดังนั้นก่อนไปเยี่ยมชมโรงเรียนทุกครั้ง อย่าลืมทำความเข้าใจและพิมพ์ School Visit Checklist & Form ติดตัวไปด้วยนะคะ



## วิธีใช้งานแบบฟอร์มเยี่ยมชมโรงเรียน (School Visit Checklist & Form)

1) School Visit Form ที่เตรียมไว้ในหนังสือเล่มนี้มี 5 ชุด สำหรับ 5 โรงเรียนที่วางแผนจะนัดเข้าไปเยี่ยมชม

หากคุณพ่อคุณแม่อยากจะไปเยี่ยมชมโรงเรียนมากกว่า 5 แห่ง ก็สามารถที่จะพิมพ์แบบฟอร์มนี้เพิ่มได้เลยค่ะ

2) ลงทุนมัดหมั้นแนะนำให้คุณพ่อคุณแม่พิมพ์แบบฟอร์มนี้ไปด้วย เวลาไปเยี่ยมชมโรงเรียนทุกครั้ง และพยายามกรอกข้อมูลในช่องว่างให้ครบ เพื่อที่เราจะได้รายละเอียดสำคัญของแต่ละโรงเรียนมากที่สุด



3) แบบฟอร์มเยี่ยมชมโรงเรียน (School Visit Form) นี้จะแบ่งออกเป็น 5 ส่วนด้วยกัน ได้แก่

### a. ข้อมูลทั่วไปเกี่ยวกับโรงเรียน

รวบรวมข้อมูลพื้นฐานทั้งหมดที่จำเป็น ไม่ว่าจะเป็นชื่อเจ้าหน้าที่ฝ่าย Admission ที่เราได้พบ เบอร์โทรติดต่อที่อยู่เวลาเข้าเรียนรายละเอียดการเดินทางและข้อมูลทั่วไปที่ลูกของเราจะได้พบเมื่อเข้าไปเรียนที่โรงเรียนแห่งนี้

### b. ข้อมูลเกี่ยวกับการศึกษา

จะลงลึกในรายละเอียดด้านวิชาการของโรงเรียน ไม่ว่าจะเป็นหลักสูตรที่ใช้ในการเรียนการสอน จำนวนนักเรียนต่อห้อง จำนวนห้องเรียนในแต่ละระดับชั้น คุณสมบัติและประสบการณ์ของคณะครูผู้สอน รวมถึงรายละเอียดต่างๆ ที่เกี่ยวข้องกับการเรียนของลูก ข้อมูลในส่วนนี้จะช่วยให้เราเข้าใจถึงคุณภาพและมาตรฐานการศึกษาของโรงเรียนได้ดีค่ะ

### c. ข้อมูลเกี่ยวกับค่าใช้จ่าย

ข้อมูลเกี่ยวกับค่าใช้จ่ายจะเป็นการบันทึกข้อมูลค่าเล่าเรียนและคุณพ่อคุณแม่ควรจะสอบถามถึงอัตราการเพิ่มค่าเล่าเรียนต่อปีของโรงเรียนนั้นๆด้วย

### d. ข้อมูลอื่นๆ

ข้อมูลอื่นๆจะเป็นรายละเอียดปลีกย่อยอื่นๆของโรงเรียนไม่ว่าจะเป็นเรื่องแนวทางการเรียนหรือการพัฒนาเด็กของโรงเรียน, ความปลอดภัย, สุขภาพและรวมถึงเรื่องแนวทางการเรียนต่อของนักเรียนเมื่อจบจากโรงเรียนนี้ไปแล้ว

### e. คำถามเพิ่มเติม

ในส่วนของคำถามเพิ่มเติมนี้คุณพ่อคุณแม่สามารถ List รายการคำถามอื่นๆที่คุณพ่อคุณแม่มีความกังวลหรือสงสัยเกี่ยวกับโรงเรียนที่เราจะไปดูเอาไว้ก่อนได้เลยค่ะเพื่อที่ว่าในเวลาที่เราไปเยี่ยมชมโรงเรียนเราจะได้ไม่ลืมถามคำถามที่เราสงสัยหรือสามารถนำตัวอย่างหัวข้อคำถามที่เราเตรียมไว้ให้ ในบทถัดไปได้เลยนะคะ

วันเยี่ยมชมโรงเรียนเป็นวันที่เราจะได้รับข้อมูลมากมาย ทั้งจากการพูดคุยกับครู การชมสถานที่ และการสังเกตบรรยากาศโดยรอบ ซึ่งข้อมูลเหล่านี้อาจมากกว่าที่เราจะจดจำได้ทั้งหมด โดยเฉพาะถ้าเราเยี่ยมชมหลายโรงเรียนในช่วงเวลาใกล้เคียงกัน รายละเอียดอาจเริ่มสับสนหรือหลงลืมไปบ้าง

การมีแบบฟอร์มที่เป็นระบบจะช่วยให้เราบันทึกข้อมูลสำคัญได้ครบถ้วน และเมื่อนำมาเปรียบเทียบกัน ก็จะทำให้เห็นจุดเด่นจุดด้อยของแต่ละโรงเรียนได้ชัดเจนยิ่งขึ้น

นอกจากข้อมูลที่ได้จากทางโรงเรียนแล้ว สิ่งที่สำคัญไม่แพ้กันคือการสังเกตพฤติกรรมและความรู้สึกของลูกระหว่างการเยี่ยมชม ลูกดูผ่อนคลายและมีความสุขกับบรรยากาศของโรงเรียนหรือไม่ สนใจกิจกรรมหรือสิ่งอำนวยความสะดวกที่โรงเรียนมีให้แค่ไหน เพราะท้ายที่สุดแล้ว ลูกคือคนที่จะต้องใช้เวลาอยู่ในโรงเรียนนั้น

การที่ลูกรู้สึกสบายใจและชอบโรงเรียนจะช่วยให้การปรับตัวและการเรียนรู้เป็นไปอย่างมีความสุข ซึ่งเป็นพื้นฐานสำคัญของความสำเร็จในการเรียนค่ะ



## ข้อมูลทั่วไป

ชื่อโรงเรียน

ชื่อเจ้าหน้าที่(ฝ่ายสมัครเรียน) / เบอร์ติดต่อ

/

ที่อยู่

เวลาเข้าเรียน/เลิกเรียน

/

การเดินทาง

ไปรับสายเกินเวลา

 ได้ ไม่ได้

รถนักเรียน

 มี ไม่มี

ที่จอดรถ

 มี ไม่มี

การจราจรรอบโรงเรียนเป็นอย่างไร

อาหาร / ของว่างของนักเรียนเป็นอย่างไร

## ข้อมูลเกี่ยวกับการศึกษา

หลักสูตรการสอน

จำนวนนักเรียนทั้งหมด

จำนวนนักเรียน/ห้อง

อัตราส่วนครู/นักเรียน

อัตราส่วนนักเรียนต่างชาติ

เชื้อชาติของคุณครู

NATIVE SPEAKER

 ใช่ ไม่ใช่

สิ่งอำนวยความสะดวก/อุปกรณ์ที่ใช้ในการสอน

กิจกรรมนอกเวลาเรียน

สอนกีฬาอะไรบ้าง

## ข้อมูลเกี่ยวกับค่าใช้จ่าย

ค่าเทอม/ ค่าใช้จ่ายอื่นๆ

อัตราการเพิ่มค่าเทอมต่อปี

## อื่นๆ

MISSION ของโรงเรียน \_\_\_\_\_

ความมีส่วนร่วมของผู้ปกครอง \_\_\_\_\_

โรงเรียนมีการสื่อสารกับผู้ปกครองช่องทางไหน \_\_\_\_\_

การดูแลด้านความปลอดภัยในการเข้าออกโรงเรียน \_\_\_\_\_

มาตรการดูแลสุขภาพของเด็กๆ \_\_\_\_\_

มาตรการป้องกันการแพร่ระบาดของโรคต่างๆ/ฝุ่น 2.5 PM \_\_\_\_\_

นักเรียนที่จบแล้วสามารถไปเรียนต่อที่มหาวิทยาลัยในเมืองไทยหรือต่างประเทศ \_\_\_\_\_

\_\_\_\_\_

## Note

\_\_\_\_\_

\_\_\_\_\_

\_\_\_\_\_

\_\_\_\_\_

\_\_\_\_\_

\_\_\_\_\_

\_\_\_\_\_

\_\_\_\_\_

\_\_\_\_\_

\_\_\_\_\_

\_\_\_\_\_

\_\_\_\_\_

\_\_\_\_\_

\_\_\_\_\_

\_\_\_\_\_

\_\_\_\_\_

\_\_\_\_\_

\_\_\_\_\_

\_\_\_\_\_



## อาคารเรียน

- ตัวตึกมีการดูแลอย่างดี สะอาด
- มีที่พักนั่งรอสำหรับผู้เยี่ยมชม
- ห้องน้ำสะอาด
- มีบอร์ดแสดงผลงานนักเรียน
- นักเรียนได้รับรางวัลอะไรบ้าง
- หรือส่วนมากไปเรียนต่อที่ไหน
- สนามเด็กเล่นดูใหม่ สะอาด ปลอดภัย
- ห้องสมุดกว้างขวาง มีหนังสือใหม่และหลากหลาย
- ห้องแลปมีอุปกรณ์ที่ทันสมัย จำนวนเพียงพอต่อนักเรียน
- สนามกีฬาต่างๆกว้างขวางและมีกีฬาให้เลือกหลากหลาย
- อุปกรณ์การเรียนดนตรีหลากหลายและเพียงพอต่อจำนวนนักเรียน
- ห้องพยาบาลสะอาด มีพยาบาลดูแล

## ห้องเรียน

- มีความเรียบร้อย สะอาด
- มีอุปกรณ์การเรียนการสอนที่ทันสมัย หลากหลาย
- ผลงานนักเรียน เหมาะสมกับวิชาและช่วงวัย
- มีการนำเทคโนโลยีเข้ามาใช้ในสื่อการสอน

## คุณครู

- แต่งตัวเหมาะสม
- มีความกระตือรือร้น
- ให้ข้อมูลในวิชาที่สอนได้ดี
- รักเด็ก เอาใจใส่
- รับฟังความคิดเห็นของนักเรียน
- เป็นมิตรกับผู้ปกครองและคุณครูท่านอื่นๆ

## นักเรียน

- เรียนอย่างตั้งใจ สนใจในกิจกรรม
- พูดคุยกับคุณครู/ผู้ปกครองในสถานการณ์ต่างๆได้เหมาะสม
- กล้าคิด กล้าแสดงออก
- ยิ้มแย้ม มีความสุข
- มีความรู้สึกเชิงบวกกับคุณครู/โรงเรียน

## เจ้าหน้าที่

- ติดต่อง่าย รวดเร็ว
- กระตือรือร้นและสุภาพ
- ให้ความดูแลและตอบคำถามได้ชัดเจน โปร่งใส

# SCHOOL 2



## ข้อมูลทั่วไป

ชื่อโรงเรียน

ชื่อเจ้าหน้าที่(ฝ่ายสมัครเรียน) / เบอร์ติดต่อ

/

ที่อยู่

เวลาเข้าเรียน/เลิกเรียน

/

การเดินทาง

ไปรับสายเกินเวลา

ได้

ไม่ได้

/ รถนักเรียน

มี

ไม่มี

/ ที่จอดรถ

มี

ไม่มี

การจราจรรอบโรงเรียนเป็นอย่างไร

อาหาร / ของว่างของนักเรียนเป็นอย่างไร

## ข้อมูลเกี่ยวกับการศึกษา

หลักสูตรการสอน

จำนวนนักเรียนทั้งหมด

จำนวนนักเรียน/ห้อง

อัตราส่วนครู/นักเรียน

อัตราส่วนนักเรียนต่างชาติ

เชื้อชาติของคุณครู

NATIVE SPEAKER

ใช่

ไม่ใช่

สิ่งอำนวยความสะดวก/อุปกรณ์ที่ใช้ในการสอน

กิจกรรมนอกเวลาเรียน

สอนกีฬาอะไรบ้าง

## ข้อมูลเกี่ยวกับค่าใช้จ่าย

ค่าเทอม/ ค่าใช้จ่ายอื่นๆ

อัตราการเพิ่มค่าเทอมต่อปี

## อื่นๆ

MISSION ของโรงเรียน \_\_\_\_\_

ความมีส่วนร่วมของผู้ปกครอง \_\_\_\_\_

โรงเรียนมีการสื่อสารกับผู้ปกครองช่องทางไหน \_\_\_\_\_

การดูแลด้านความปลอดภัยในการเข้าออกโรงเรียน \_\_\_\_\_

มาตรการดูแลสุขภาพของเด็กๆ \_\_\_\_\_

มาตรการป้องกันการแพร่ระบาดของโรคต่างๆ/ฝุ่น 2.5 PM \_\_\_\_\_

นักเรียนที่จบแล้วสามารถไปเรียนต่อที่มหาวิทยาลัยในเมืองไทยหรือต่างประเทศ \_\_\_\_\_

\_\_\_\_\_

## Note

\_\_\_\_\_

\_\_\_\_\_

\_\_\_\_\_

\_\_\_\_\_

\_\_\_\_\_

\_\_\_\_\_

\_\_\_\_\_

\_\_\_\_\_

\_\_\_\_\_

\_\_\_\_\_

\_\_\_\_\_

\_\_\_\_\_

\_\_\_\_\_

\_\_\_\_\_

\_\_\_\_\_

\_\_\_\_\_

\_\_\_\_\_

\_\_\_\_\_

## อาคารเรียน

- ตัวตึกมีการดูแลอย่างดี สะอาด
- มีที่พักนั่งรอสำหรับผู้เยี่ยมชม
- ห้องน้ำสะอาด
- มีบอร์ดแสดงผลงานนักเรียน
- นักเรียนได้รับรางวัลอะไรบ้าง
- หรือส่วนมากไปเรียนต่อที่ไหน
- สนามเด็กเล่นดูใหม่ สะอาด ปลอดภัย
- ห้องสมุดกว้างขวาง มีหนังสือใหม่และหลากหลาย
- ห้องแลปมีอุปกรณ์ที่ทันสมัย จำนวนเพียงพอต่อนักเรียน
- สนามกีฬาต่างๆกว้างขวางและมีกีฬาให้เลือกหลากหลาย
- อุปกรณ์การเรียนดนตรีหลากหลายและเพียงพอต่อจำนวนนักเรียน
- ห้องพยาบาลสะอาด มีพยาบาลดูแล

## ห้องเรียน

- มีความเรียบร้อย สะอาด
- มีอุปกรณ์การเรียนการสอนที่ทันสมัย หลากหลาย
- ผลงานนักเรียน เหมาะสมกับวิชาและช่วงวัย
- มีการนำเทคโนโลยีเข้ามาใช้ในสื่อการสอน

## คุณครู

- แต่งตัวเหมาะสม
- มีความกระตือรือร้น
- ให้ข้อมูลในวิชาที่สอนได้ดี
- รักเด็ก เอาใจใส่
- รับฟังความคิดเห็นของนักเรียน
- เป็นมิตรกับผู้ปกครองและคุณครูท่านอื่นๆ

## นักเรียน

- เรียนอย่างตั้งใจ สนใจในกิจกรรม
- พูดคุยกับคุณครู/ผู้ปกครองในสถานการณ์ต่างๆได้เหมาะสม
- กล้าคิด กล้าแสดงออก
- ยิ้มแย้ม มีความสุข
- มีความรู้สึกเชิงบวกกับคุณครู/โรงเรียน

## เจ้าหน้าที่

- ติดต่อง่าย รวดเร็ว
- กระตือรือร้นและสุภาพ
- ให้ความดูแลและตอบคำถามได้ชัดเจน โปร่งใส

# SCHOOL 3



## ข้อมูลทั่วไป

ชื่อโรงเรียน

ชื่อเจ้าหน้าที่(ฝ่ายสมัครเรียน) / เบอร์ติดต่อ

/

ที่อยู่

เวลาเข้าเรียน/เลิกเรียน

/

การเดินทาง

ไปรับสายเกินเวลา

 ได้ ไม่ได้

รถนักเรียน

 มี ไม่มี

ที่จอดรถ

 มี ไม่มี

การจราจรรอบโรงเรียนเป็นอย่างไร

อาหาร / ของว่างของนักเรียนเป็นอย่างไร

## ข้อมูลเกี่ยวกับการศึกษา

หลักสูตรการสอน

จำนวนนักเรียนทั้งหมด

จำนวนนักเรียน/ห้อง

อัตราส่วนครู/นักเรียน

อัตราส่วนนักเรียนต่างชาติ

เชื้อชาติของคุณครู

NATIVE SPEAKER

 ใช่ ไม่ใช่

สิ่งอำนวยความสะดวก/อุปกรณ์ที่ใช้ในการสอน

กิจกรรมนอกเวลาเรียน

สอนกีฬาอะไรบ้าง

## ข้อมูลเกี่ยวกับค่าใช้จ่าย

ค่าเทอม/ ค่าใช้จ่ายอื่นๆ

อัตราการเพิ่มค่าเทอมต่อปี

## อื่นๆ

MISSION ของโรงเรียน \_\_\_\_\_

ความมีส่วนร่วมของผู้ปกครอง \_\_\_\_\_

โรงเรียนมีการสื่อสารกับผู้ปกครองช่องทางไหน \_\_\_\_\_

การดูแลด้านความปลอดภัยในการเข้าออกโรงเรียน \_\_\_\_\_

มาตรการดูแลสุขภาพของเด็กๆ \_\_\_\_\_

มาตรการป้องกันการแพร่ระบาดของโรคต่างๆ/ฝุ่น 2.5 PM \_\_\_\_\_

นักเรียนที่จบแล้วสามารถไปเรียนต่อที่มหาวิทยาลัยในเมืองไทยหรือต่างประเทศ \_\_\_\_\_

\_\_\_\_\_

## Note

\_\_\_\_\_

\_\_\_\_\_

\_\_\_\_\_

\_\_\_\_\_

\_\_\_\_\_

\_\_\_\_\_

\_\_\_\_\_

\_\_\_\_\_

\_\_\_\_\_

\_\_\_\_\_

\_\_\_\_\_

\_\_\_\_\_

\_\_\_\_\_

\_\_\_\_\_

\_\_\_\_\_

\_\_\_\_\_

\_\_\_\_\_

\_\_\_\_\_



## อาคารเรียน

- ตัวตึกมีการดูแลอย่างดี สะอาด
- มีที่พักนั่งรอสำหรับผู้เยี่ยมชม
- ห้องน้ำสะอาด
- มีบอร์ดแสดงผลงานนักเรียน
- นักเรียนได้รับรางวัลอะไรบ้าง
- หรือส่วนมากไปเรียนต่อที่ไหน
- สนามเด็กเล่นดูใหม่ สะอาด ปลอดภัย
- ห้องสมุดกว้างขวาง มีหนังสือใหม่และหลากหลาย
- ห้องแลปมีอุปกรณ์ที่ทันสมัย จำนวนเพียงพอต่อนักเรียน
- สนามกีฬาต่างๆกว้างขวางและมีกีฬาให้เลือกหลากหลาย
- อุปกรณ์การเรียนดนตรีหลากหลายและเพียงพอต่อจำนวนนักเรียน
- ห้องพยาบาลสะอาด มีพยาบาลดูแล

## ห้องเรียน

- มีความเรียบร้อย สะอาด
- มีอุปกรณ์การเรียนการสอนที่ทันสมัย หลากหลาย
- ผลงานนักเรียน เหมาะสมกับวิชาและช่วงวัย
- มีการนำเทคโนโลยีเข้ามาใช้ในสื่อการสอน

## คุณครู

- แต่งตัวเหมาะสม
- มีความกระตือรือร้น
- ให้ข้อมูลในวิชาที่สอนได้ดี
- รักเด็ก เอาใจใส่
- รับฟังความคิดเห็นของนักเรียน
- เป็นมิตรกับผู้ปกครองและคุณครูท่านอื่นๆ

## นักเรียน

- เรียนอย่างตั้งใจ สนใจในกิจกรรม
- พูดคุยกับคุณครู/ผู้ปกครองในสถานการณ์ต่างๆได้เหมาะสม
- กล้าคิด กล้าแสดงออก
- ยิ้มแย้ม มีความสุข
- มีความรู้สึกเชิงบวกกับคุณครู/โรงเรียน

## เจ้าหน้าที่

- ติดต่อง่าย รวดเร็ว
- กระตือรือร้นและสุภาพ
- ให้ความดูแลและตอบคำถามได้ชัดเจน โปร่งใส

# SCHOOL 4



## ข้อมูลทั่วไป

ชื่อโรงเรียน

ชื่อเจ้าหน้าที่(ฝ่ายสมัครเรียน) / เบอร์ติดต่อ

/

ที่อยู่

เวลาเข้าเรียน/เลิกเรียน

/

การเดินทาง

ไปรับสายเกินเวลา

 ได้ ไม่ได้

รถนักเรียน

 มี ไม่มี

ที่จอดรถ

 มี ไม่มี

การจราจรรอบโรงเรียนเป็นอย่างไร

อาหาร / ของว่างของนักเรียนเป็นอย่างไร

## ข้อมูลเกี่ยวกับการศึกษา

หลักสูตรการสอน

จำนวนนักเรียนทั้งหมด

จำนวนนักเรียน/ห้อง

อัตราส่วนครู/นักเรียน

อัตราส่วนนักเรียนต่างชาติ

เชื้อชาติของคุณครู

NATIVE SPEAKER

 ใช่ ไม่ใช่

สิ่งอำนวยความสะดวก/อุปกรณ์ที่ใช้ในการสอน

กิจกรรมนอกเวลาเรียน

สอนกีฬาอะไรบ้าง

## ข้อมูลเกี่ยวกับค่าใช้จ่าย

ค่าเทอม/ ค่าใช้จ่ายอื่นๆ

อัตราการเพิ่มค่าเทอมต่อปี

## อื่นๆ

MISSION ของโรงเรียน \_\_\_\_\_

ความมีส่วนร่วมของผู้ปกครอง \_\_\_\_\_

โรงเรียนมีการสื่อสารกับผู้ปกครองช่องทางไหน \_\_\_\_\_

การดูแลด้านความปลอดภัยในการเข้าออกโรงเรียน \_\_\_\_\_

มาตรการดูแลสุขภาพของเด็กๆ \_\_\_\_\_

มาตรการป้องกันการแพร่ระบาดของโรคต่างๆ/ฝุ่น 2.5 PM \_\_\_\_\_

นักเรียนที่จบแล้วสามารถไปเรียนต่อที่มหาวิทยาลัยในเมืองไทยหรือต่างประเทศ \_\_\_\_\_

\_\_\_\_\_

## Note

\_\_\_\_\_

\_\_\_\_\_

\_\_\_\_\_

\_\_\_\_\_

\_\_\_\_\_

\_\_\_\_\_

\_\_\_\_\_

\_\_\_\_\_

\_\_\_\_\_

\_\_\_\_\_

\_\_\_\_\_

\_\_\_\_\_

\_\_\_\_\_

\_\_\_\_\_

\_\_\_\_\_

\_\_\_\_\_

\_\_\_\_\_

\_\_\_\_\_

## อาคารเรียน

- ตัวตึกมีการดูแลอย่างดี สะอาด
- มีที่พักนั่งรอสำหรับผู้เยี่ยมชม
- ห้องน้ำสะอาด
- มีบอร์ดแสดงผลงานนักเรียน
- นักเรียนได้รับรางวัลอะไรบ้าง
- หรือส่วนมากไปเรียนต่อที่ไหน
- สนามเด็กเล่นดูใหม่ สะอาด ปลอดภัย
- ห้องสมุดกว้างขวาง มีหนังสือใหม่และหลากหลาย
- ห้องแลปมีอุปกรณ์ที่ทันสมัย จำนวนเพียงพอต่อนักเรียน
- สนามกีฬาต่างๆกว้างขวางและมีกีฬาให้เลือกหลากหลาย
- อุปกรณ์การเรียนดนตรีหลากหลายและเพียงพอต่อจำนวนนักเรียน
- ห้องพยาบาลสะอาด มีพยาบาลดูแล

## ห้องเรียน

- มีความเรียบร้อย สะอาด
- มีอุปกรณ์การเรียนการสอนที่ทันสมัย หลากหลาย
- ผลงานนักเรียน เหมาะสมกับวิชาและช่วงวัย
- มีการนำเทคโนโลยีเข้ามาใช้ในสื่อการสอน

## คุณครู

- แต่งตัวเหมาะสม
- มีความกระตือรือร้น
- ให้ข้อมูลในวิชาที่สอนได้ดี
- รักเด็ก เอาใจใส่
- รับฟังความคิดเห็นของนักเรียน
- เป็นมิตรกับผู้ปกครองและคุณครูท่านอื่นๆ

## นักเรียน

- เรียนอย่างตั้งใจ สนใจในกิจกรรม
- พูดคุยกับคุณครู/ผู้ปกครองในสถานการณ์ต่างๆได้เหมาะสม
- กล้าคิด กล้าแสดงออก
- ยิ้มแย้ม มีความสุข
- มีความรู้สึกเชิงบวกกับคุณครู/โรงเรียน

## เจ้าหน้าที่

- ติดต่อง่าย รวดเร็ว
- กระตือรือร้นและสุภาพ
- ให้ความดูแลและตอบคำถามได้ชัดเจน โปร่งใส

# SCHOOL 5



## ข้อมูลทั่วไป

ชื่อโรงเรียน

ชื่อเจ้าหน้าที่(ฝ่ายสมัครเรียน) / เบอร์ติดต่อ

/

ที่อยู่

เวลาเข้าเรียน/เลิกเรียน

/

การเดินทาง

ไปรับสายเกินเวลา

 ได้ ไม่ได้

รถนักเรียน

 มี ไม่มี

ที่จอดรถ

 มี ไม่มี

การจราจรรอบโรงเรียนเป็นอย่างไร

อาหาร / ของว่างของนักเรียนเป็นอย่างไร

## ข้อมูลเกี่ยวกับการศึกษา

หลักสูตรการสอน

จำนวนนักเรียนทั้งหมด

จำนวนนักเรียน/ห้อง

อัตราส่วนครู/นักเรียน

อัตราส่วนนักเรียนต่างชาติ

เชื้อชาติของคุณครู

NATIVE SPEAKER

 ใช่ ไม่ใช่

สิ่งอำนวยความสะดวก/อุปกรณ์ที่ใช้ในการสอน

กิจกรรมนอกเวลาเรียน

สอนกีฬาอะไรบ้าง

## ข้อมูลเกี่ยวกับค่าใช้จ่าย

ค่าเทอม/ ค่าใช้จ่ายอื่นๆ

อัตราการเพิ่มค่าเทอมต่อปี

## อื่นๆ

MISSION ของโรงเรียน \_\_\_\_\_

ความมีส่วนร่วมของผู้ปกครอง \_\_\_\_\_

โรงเรียนมีการสื่อสารกับผู้ปกครองช่องทางไหน \_\_\_\_\_

การดูแลด้านความปลอดภัยในการเข้าออกโรงเรียน \_\_\_\_\_

มาตรการดูแลสุขภาพของเด็กๆ \_\_\_\_\_

มาตรการป้องกันการแพร่ระบาดของโรคต่างๆ/ฝุ่น 2.5 PM \_\_\_\_\_

นักเรียนที่จบแล้วสามารถไปเรียนต่อที่มหาวิทยาลัยในเมืองไทยหรือต่างประเทศ \_\_\_\_\_

\_\_\_\_\_

## Note

\_\_\_\_\_

\_\_\_\_\_

\_\_\_\_\_

\_\_\_\_\_

\_\_\_\_\_

\_\_\_\_\_

\_\_\_\_\_

\_\_\_\_\_

\_\_\_\_\_

\_\_\_\_\_

\_\_\_\_\_

\_\_\_\_\_

\_\_\_\_\_

\_\_\_\_\_

\_\_\_\_\_

\_\_\_\_\_

\_\_\_\_\_

\_\_\_\_\_

\_\_\_\_\_



## อาคารเรียน

- ตัวตึกมีการดูแลอย่างดี สะอาด
- มีที่พักนั่งรอสำหรับผู้เยี่ยมชม
- ห้องน้ำสะอาด
- มีบอร์ดแสดงผลงานนักเรียน
- นักเรียนได้รับรางวัลอะไรบ้าง
- หรือส่วนมากไปเรียนต่อที่ไหน
- สนามเด็กเล่นดูใหม่ สะอาด ปลอดภัย
- ห้องสมุดกว้างขวาง มีหนังสือใหม่และหลากหลาย
- ห้องแลปมีอุปกรณ์ที่ทันสมัย จำนวนเพียงพอต่อนักเรียน
- สนามกีฬาต่างๆกว้างขวางและมีกีฬาให้เลือกหลากหลาย
- อุปกรณ์การเรียนดนตรีหลากหลายและเพียงพอต่อจำนวนนักเรียน
- ห้องพยาบาลสะอาด มีพยาบาลดูแล

## ห้องเรียน

- มีความเรียบร้อย สะอาด
- มีอุปกรณ์การเรียนการสอนที่ทันสมัย หลากหลาย
- ผลงานนักเรียน เหมาะสมกับวิชาและช่วงวัย
- มีการนำเทคโนโลยีเข้ามาใช้ในสื่อการสอน

## คุณครู

- แต่งตัวเหมาะสม
- มีความกระตือรือร้น
- ให้ข้อมูลในวิชาที่สอนได้ดี
- รักเด็ก เอาใจใส่
- รับฟังความคิดเห็นของนักเรียน
- เป็นมิตรกับผู้ปกครองและคุณครูท่านอื่นๆ

## นักเรียน

- เรียนอย่างตั้งใจ สนใจในกิจกรรม
- พูดคุยกับคุณครู/ผู้ปกครองในสถานการณ์ต่างๆได้เหมาะสม
- กล้าคิด กล้าแสดงออก
- ยิ้มแย้ม มีความสุข
- มีความรู้สึกเชิงบวกกับคุณครู/โรงเรียน

## เจ้าหน้าที่

- ติดต่อง่าย รวดเร็ว
- กระตือรือร้นและสุภาพ
- ให้ความดูแลและตอบคำถามได้ชัดเจน โปร่งใส

# School Brainstorm and Comparison

เปรียบเทียบแบบรอบด้าน  
ก่อนตัดสินใจเลือกโรงเรียน



## แบบฟอร์ม

### School Brainstorm and Comparison

บทนี้จะอธิบายถึงแบบฟอร์ม School Brainstorm and Comparison ซึ่งเป็นแบบฟอร์มที่คุณควรจะนำมากรอกหลังจากการได้ไปเยี่ยมชมโรงเรียนต่างๆแล้ว ซึ่งเป็นตัวช่วยสำคัญในการตัดสินใจเลือกโรงเรียนที่ถูกต้องให้กับคุณพ่อคุณแม่ได้

เมื่อเราได้ไปเยี่ยมชมโรงเรียนมาหลายแห่งแล้ว บางครั้งอาจทำให้เราเกิดความสับสนจากข้อมูลที่มาเกินไปว่าเราควรที่จะเลือกโรงเรียนไหนดี เพราะฉะนั้น แบบฟอร์ม School Brainstorm and Comparison นี้จะช่วยให้เราสามารถเรียงข้อมูลจาก School Visit Form & Checklist ให้เป็นหมวดหมู่เดียวกัน มีความสะดวกในการนำข้อมูลมาเปรียบเทียบ ทำให้การตัดสินใจเป็นไปได้อย่างครบถ้วนนะคะ

วิธีการใช้ คือ หลังจากที่ได้ไปเยี่ยมชมโรงเรียนและกรอกข้อมูลในแบบฟอร์มเยี่ยมชมโรงเรียนแล้วให้นำข้อมูลต่างๆที่ได้ มาใส่ในแบบฟอร์มนี้ และเมื่อเราไปเยี่ยมชมโรงเรียนมาหลายๆโรงเรียนแล้วเราก็จะสามารถเปรียบเทียบและเลือกโรงเรียนที่เหมาะสมกับเรามากที่สุด

แบบฟอร์ม School Brain Storm and Comparison จะแบ่งออกเป็น 3 ส่วน คือ

## ส่วนที่ 1

ส่วนแรกนี่จะเป็นการกรอกข้อมูลรายละเอียดต่างๆของโรงเรียน ซึ่งส่วนมากจะเป็นรายละเอียดหลักๆที่เราได้กรอกไว้ในแบบ School Visit Form & Checklist โดยจะเป็นการเปรียบเทียบกันทั้งหมด 5 แห่งที่เราได้ไปเยี่ยมชม ไม่ว่าจะเป็นรายละเอียดของ ชื่อโรงเรียน, หลักสูตร, สถานที่ตั้ง, จำนวนนักเรียน และคุณครู รวมไปถึงคุณพ่อคุณแม่สามารถสรุปจุดเด่นหรือความประทับใจเกี่ยวกับโรงเรียนแต่ละโรงเรียนไว้ได้



## ส่วนที่ 2

ส่วนนี้จะเน้นเป็นการให้คะแนนตามความรู้สึกที่มีเกี่ยวกับโรงเรียนนั้นๆ ไม่ว่าจะเป็นในแง่มุมของบรรยากาศห้องเรียน, สภาพแวดล้อมของโรงเรียน, กิจกรรมต่างๆที่โรงเรียนมี, มาตรการความปลอดภัยของโรงเรียน, การดูแลและความใกล้ชิดของโรงเรียนกับนักเรียน รวมไปถึงคุณพ่อคุณแม่สามารถกรอกรายละเอียดเกี่ยวกับค่าเล่าเรียนและค่าใช้จ่ายอื่นๆไว้ในหน้านี้ได้ด้วย

## ส่วนที่ 3

ส่วนนี้จะเป็นการบันทึกความรู้สึกถึงสิ่งที่คุณชอบและไม่ชอบในโรงเรียนนั้นๆ รวมไปถึงสามารถบันทึกความคิดเห็นอื่นๆที่มีเกี่ยวกับโรงเรียนเอาไว้ในหน้านี้ได้ด้วย



# SCHOOL BRAINSTORM AND COMPARISON

	โรงเรียน 1	โรงเรียน 2	โรงเรียน 3	โรงเรียน 4	โรงเรียน 5
ชื่อโรงเรียน					
หลักสูตร					
สถานที่ตั้ง					
การเดินทาง					
ที่จอดรถ					
จำนวนเด็กต่อห้อง					
จำนวนครูต่อนักเรียน					
ครูต่างชาติ (คน)					
คุณครูไทย (คน)					
จุดเด่น					

# SCHOOL BRAINSTORM AND COMPARISON

	โรงเรียน 1	โรงเรียน 2	โรงเรียน 3	โรงเรียน 4	โรงเรียน 5
ห้องเรียน/อุปกรณ์การเรียน	1 2 3 4 5	1 2 3 4 5	1 2 3 4 5	1 2 3 4 5	1 2 3 4 5
การจัดกิจกรรมหลัก	1 2 3 4 5	1 2 3 4 5	1 2 3 4 5	1 2 3 4 5	1 2 3 4 5
การจัดกิจกรรมเสริม	1 2 3 4 5	1 2 3 4 5	1 2 3 4 5	1 2 3 4 5	1 2 3 4 5
สภาพแวดล้อม/ความสะอาดของสถานที่	1 2 3 4 5	1 2 3 4 5	1 2 3 4 5	1 2 3 4 5	1 2 3 4 5
มาตรการความปลอดภัย	1 2 3 4 5	1 2 3 4 5	1 2 3 4 5	1 2 3 4 5	1 2 3 4 5
การดูแล/ใกล้ชิดระหว่างครูและนักเรียน	1 2 3 4 5	1 2 3 4 5	1 2 3 4 5	1 2 3 4 5	1 2 3 4 5
ค่าเทอม					
ค่าใช้จ่ายอื่นๆ					
อัตราการขึ้นค่าเทอม					
<b>คะแนนรวม</b>					

# SCHOOL BRAINSTORM AND COMPARISON

	โรงเรียน 1	โรงเรียน 2	โรงเรียน 3	โรงเรียน 4	โรงเรียน 5
สิ่งที่ชอบมากที่สุด					
สิ่งที่ไม่ชอบ					
ความคิดเห็นอื่นๆ					



การเยี่ยมชมโรงเรียนเป็นขั้นตอนสำคัญในการเลือกโรงเรียนให้ลูก คุณจะได้เห็นโรงเรียนจริงๆที่ไม่ใช่แค่จากภาพถ่ายหรือวิดีโอ ได้สัมผัสบรรยากาศของโรงเรียน รวมถึงได้พูดคุยกับคุณครูและนักเรียนของโรงเรียนนั้นๆโดยตรง ซึ่งถือว่าเป็นส่วนที่สำคัญมากในการตัดสินใจเลือกโรงเรียนที่ลูกเราจะมาเรียนรู้และเติบโต

ถ้าคุณพ่อคุณแม่ได้เตรียมตัวตามคู่มือ School Visit เล่มนี้ก่อนไปเยี่ยมชมโรงเรียน ลงทุนหม้มันใจว่าจะช่วยให้ได้รับข้อมูลที่เป็นประโยชน์จากการไปเยี่ยมชม ประกอบการตัดสินใจเลือกโรงเรียนให้ลูก และไม่พลาดข้อมูลสำคัญต่างๆที่คุณพ่อคุณแม่ควรจะต้องรู้เกี่ยวกับโรงเรียนที่เราไปเยี่ยมชมอีกด้วย

หลังจากที่กลับจากการไปเยี่ยมชมโรงเรียนแล้วนั้น คุณพ่อคุณแม่ควรจะนำ School Visit Form กลับมานั่งทบทวน และหากได้นำข้อมูลมาเติมในแบบฟอร์ม School Brain Storm and Comparison ก็จะสามารถเปรียบเทียบข้อมูลของโรงเรียนต่างๆที่เราได้ไปเยี่ยมชมมานั้นได้ชัดเจนมากยิ่งขึ้น ทำให้สามารถเลือกโรงเรียนที่เหมาะสมกับครอบครัวเรามากที่สุดค่ะ

# PART 7

Ready to Start?

แบบประเมิน

ความพร้อมสู่

โรงเรียนอินเตอร์



คุณพ่อคุณแม่ที่อ่าน E-book มาจนถึงบทนี้แล้ว ลงทุนมัดใจเชื่อว่า  
ตอนนี้พ่อแม่คงได้ความรู้และความเข้าใจเกี่ยวกับการเลือก  
โรงเรียนให้ลูกมาพอสมควรแล้วนะคะ

ลงทุนมัดใจจึงได้ออกแบบแบบประเมินความพร้อมในการเลือก  
โรงเรียน เพื่อที่จะช่วยให้ คุณพ่อ คุณแม่สามารถประเมินความ  
พร้อมได้อย่างรอบด้าน และสามารถเลือกโรงเรียนได้เหมาะสม  
กับสถานการณ์และความต้องการของครอบครัว ไม่ใช่แค่เลือก  
ตามกระแสหรือคำแนะนำของคนรอบข้าง เพราะแต่ละ  
ครอบครัวมีบริบทและความพร้อมที่แตกต่างกัน สิ่งที่เหมาะสม  
กับครอบครัวหนึ่งอาจไม่เหมาะกับอีกครอบครัวก็ได้

แบบประเมินของเราจะแบ่งออกเป็น 3 ด้านหลักๆ ได้แก่

- การประเมินความพร้อมด้านครอบครัว
- การประเมินความพร้อมของลูก
- การประเมินความพร้อมทางด้านข้อมูลโรงเรียนต่างๆ ที่พ่อแม่มี

มาดูกันนะคะว่า ครอบครัวของเรามีความพร้อมในแต่ละด้าน  
มากน้อยแค่ไหน เพื่อที่เราจะได้เลือกโรงเรียนได้อย่างมั่นใจและ  
เหมาะสมที่สุดสำหรับครอบครัวของเรา

## แบบประเมินความพร้อมในการเลือกโรงเรียน

### คำชี้แจง

- ทำเครื่องหมาย ✓ ในข้อที่ได้ทำหรือดำเนินการแล้ว
- ใช้ช่องหมายเหตุสำหรับจุดบันทึกเพิ่มเติม
- ควรประเมินทุกหัวข้อเพื่อความครบถ้วนในการตัดสินใจ

### 1. ความพร้อมด้านครอบครัว

#### ด้านการเงิน

- วิเคราะห์งบประมาณครอบครัวแล้ว
- เตรียมค่าใช้จ่ายแรกเข้า (ค่าแรกเข้า, ค่าสมัคร, ค่าอุปกรณ์)
- ประเมินค่าใช้จ่ายรายเทอม/รายปี
- วางแผนค่าใช้จ่ายเพิ่มเติม (กิจกรรมพิเศษ, ทัศนศึกษา)
- เตรียมงบประมาณสำรองฉุกเฉิน

#### ด้านการเดินทาง

- ศึกษาเส้นทางการเดินทาง
- ประเมินระยะเวลาในการเดินทาง
- วางแผนว่าใครเป็นผู้รับส่ง
- พิจารณาการเดินทางสำรอง
- ประเมินค่าใช้จ่ายในการเดินทาง

## ด้านเวลา

- มีตารางเวลาคงที่ที่สอดคล้องกับตารางโรงเรียน
- มีเวลาเพื่อสนับสนุนการเรียนรู้ของลูกที่บ้าน
- วางแผนการดูแลลูกหลังเลิกเรียน
- เตรียมพร้อมสำหรับกิจกรรมพิเศษ
- มีเวลาเข้าร่วมกิจกรรมของโรงเรียน

## 2. ความพร้อมของเด็ก

### พัฒนาการด้านร่างกาย

- มีสุขภาพแข็งแรง
- สามารถช่วยเหลือตัวเองในกิจวัตรประจำวันได้
- มีทักษะการเคลื่อนไหวเหมาะสมตามวัย
- สามารถควบคุมการขับถ่ายได้
- มีความพร้อมในการรับประทานอาหารด้วยตัวเอง

### พัฒนาการด้านอารมณ์และสังคม

- สามารถแยกจากผู้ปกครองได้
- มีทักษะการสื่อสารพื้นฐาน
- สามารถเล่นและทำกิจกรรมร่วมกับผู้อื่น
- มีวินัยและสามารถปฏิบัติตามกฎกติกาได้
- แสดงออกทางอารมณ์ได้เหมาะสม

## ความพร้อมด้านการเรียนรู้

- มีความสนใจ อยากรู้อยากเห็น
- มีทักษะการฟังและการทำตามคำสั่ง
- มีสมาธิในการทำกิจกรรม
- มีพื้นฐานภาษาเหมาะสมกับหลักสูตร
- มีทักษะพื้นฐานตามที่โรงเรียนกำหนด

## 3. การเตรียมความพร้อมด้านข้อมูล

### ข้อมูลโรงเรียน

- ศึกษาหลักสูตรและปรัชญาการศึกษา
- ตรวจสอบการรับรองมาตรฐาน
- รวบรวมข้อมูลผลงานและชื่อเสียง
- ศึกษานโยบายและกฎระเบียบ
- ตรวจสอบสิ่งอำนวยความสะดวกและบริการ

### ข้อมูลการรับสมัคร

- รับทราบกำหนดการรับสมัคร
- เตรียมเอกสารประกอบการสมัคร
- ศึกษาขั้นตอนการคัดเลือก
- เตรียมตัวสำหรับการสัมภาษณ์/ทดสอบ
- รับทราบเงื่อนไขการรับเข้าเรียน

## สรุปผลการประเมิน

- ความพร้อมด้านครอบครัว: \_\_\_\_ / 15 ข้อ
- ความพร้อมของเด็ก: \_\_\_\_ / 15 ข้อ
- การเตรียมความพร้อมด้านข้อมูล: \_\_\_\_ / 10 ข้อ
- รวมทั้งหมด: \_\_\_\_ / 40 ข้อ

### ข้อเสนอแนะเพิ่มเติม:

---



---



---



---



---

### หมายเหตุ:

- ควรมีความพร้อมอย่างน้อย 80% ในแต่ละด้าน
- ถ้ามีข้อใดที่ยังไม่พร้อม ควรวางแผนพัฒนาก่อนเริ่มเรียน
- การประเมินนี้สามารถทำล่วงหน้าได้อย่างน้อย 6 เดือนขึ้นไปก่อนการเลือกโรงเรียนและการเตรียมตัวเข้าเรียน

# PART 8

## FAQs

### 10 คำถามยอดฮิต จากพ่อแม่





ในที่สุด เราก็มาถึงตอนท้ายๆของหนังสือเล่มนี้แล้วนะคะ

ลงทุนമ്മหวังว่าคุณพ่อคุณแม่จะเข้าใจเรื่องหลักสูตรและโรงเรียนนานาชาติในประเทศไทยได้อย่างลึกซึ้งมากขึ้น ทั้งในแง่ของรายละเอียดแต่ละหลักสูตร ข้อดี-ข้อควรพิจารณา รวมถึงแนวทางในการเลือกหลักสูตรที่เหมาะสมกับลูกและครอบครัว

แต่จากประสบการณ์จากที่ได้ให้คำปรึกษาครอบครัวมากมาย ลงทุนम्मพบว่าแม้ว่าคุณพ่อคุณแม่จะได้รับข้อมูลที่ครบถ้วนแล้ว แต่ก็อาจยังมีคำถามและข้อสงสัย โดยเฉพาะในประเด็นที่เกี่ยวข้องกับการตัดสินใจเลือกหลักสูตรและการเตรียมความพร้อมให้ลูก

ลงทุนम्मเลยรวบรวม 10 คำถามยอดฮิตที่คุณพ่อคุณแม่มักสงสัยกันบ่อยๆ มาตอบในบทสุดท้ายนี้ ที่นอกจากจะช่วยให้เห็นภาพรวมของการศึกษาได้ชัดเจนยิ่งขึ้น และสามารถวางแผนการศึกษาให้ลูกได้อย่างมั่นใจ เพราะความสำเร็จของลูกเริ่มต้นจากการตัดสินใจที่รอบคอบของคุณแม่นั่นเอง

เรามาดูคำถามยอดฮิตกันเลยดีกว่าค่ะ...



## 1

## ถ้าอยากให้ลูกได้ภาษาอังกฤษ เลือกเรียน English Program หรือนานาชาติดีกว่ากัน?

หลายคนอาจคิดว่า หลักสูตร EP น่าจะช่วยพัฒนาภาษาอังกฤษได้ใกล้เคียงกับหลักสูตรนานาชาติ เพราะเรียนเป็นภาษาอังกฤษเหมือนกัน แต่ค่าเทอมถูกกว่ามาก แต่จริงๆแล้ว สองหลักสูตรนี้มีความแตกต่างที่สำคัญหลายอย่างค่ะ


หนึ่งในความแตกต่างที่เห็นได้ชัดคือ สภาพแวดล้อมในการใช้ภาษา ในโรงเรียนนานาชาติ ภาษาอังกฤษจะเป็นภาษาหลักที่ใช้ในทุกกิจกรรม ทั้งในและนอกห้องเรียน เพราะมีนักเรียนหลากหลายเชื้อชาติ ต่างจากหลักสูตร EP ที่นักเรียนส่วนใหญ่เป็นคนไทย จึงมักใช้ภาษาไทยในการสื่อสารระหว่างกัน

ในด้านคุณภาพของครูผู้สอน โรงเรียนนานาชาติมักมีมาตรฐานการคัดเลือกครูที่เข้มงวดกว่า ส่วนใหญ่เป็นครูเจ้าของภาษาที่มีใบประกอบวิชาชีพครูจากประเทศของตน และมีประสบการณ์การสอนในระบบนานาชาติ ขณะที่โรงเรียน EP อาจมีข้อจำกัดในการจ้างครูต่างชาติที่มีคุณสมบัติระดับเดียวกัน

นอกจากนี้ หลักสูตรนานาชาติยังมีความเข้มข้นในการพัฒนาทักษะภาษามากกว่า เพราะต้องเตรียมนักเรียนสำหรับการสอบมาตรฐานระดับนานาชาติ เช่น IGCSE หรือ IB ซึ่งมีมาตรฐานสูงกว่าการสอบทั่วไปในหลักสูตร EP ค่อนข้างมาก

อย่างไรก็ตาม การเลือกระหว่าง EP กับนานาชาติไม่ควรดูแค่เรื่องภาษาอังกฤษอย่างเดียว ต้องดูหลายปัจจัยประกอบกัน ทั้งความพร้อมของลูก งบประมาณของครอบครัว และเป้าหมายการศึกษาในระยะยาว

สำหรับครอบครัวที่อยากให้ลูกได้ภาษาอังกฤษที่ดีแต่ยังไม่พร้อมกับการใช้จ่ายของโรงเรียนนานาชาติ การเลือกโรงเรียน EP ที่มีคุณภาพ ร่วมกับการหากิจกรรมเสริมที่ช่วยพัฒนาภาษาก็สามารถเป็นทางเลือกที่ดีได้เช่นกันค่ะ



## 2

## ช่วงอายุไหนที่เหมาะสมที่สุดในการเริ่มให้ลูกเรียนโรงเรียนนานาชาติ?

จากประสบการณ์ทั้งในฐานะคุณแม่และที่ปรึกษา บอกได้เลยค่ะว่าไม่มีคำตอบตายตัว แต่มีหลายแง่มุมที่พ่อแม่ควรพิจารณาค่ะ

ช่วงวัยที่เด็กๆ จะปรับตัวได้ง่ายที่สุดคือช่วงอนุบาล ประมาณ 3-5 ปี เพราะเป็นช่วงที่สมองของลูกๆ มีความยืดหยุ่นสูง ซึมซับภาษาได้อย่างเป็นธรรมชาติ เด็กจะได้เรียนรู้ภาษาอังกฤษไปพร้อมกับพัฒนาทักษะพื้นฐานอื่นๆ โดยไม่รู้สึกรำคาญเกินไป

สำหรับพ่อแม่ที่กำลังคิดจะให้ลูกเริ่มเรียนในช่วงประถม ลงทุนมองว่าช่วงประถมต้นก็ยังเป็นจังหวะที่ดีนะค่ะ เด็กยังปรับตัวได้ค่อนข้างง่าย แม้จะต้องมีพื้นฐานภาษาอังกฤษบ้าง แต่ไม่จำเป็นต้องเก่งมาก แต่ถ้าจะเริ่มช่วงประถมปลาย พ่อแม่ควรประเมินความพร้อมของลูกให้ดี เพราะเนื้อหาจะเริ่มซับซ้อนขึ้นทั้งด้านวิชาการและภาษาค่ะ

การเริ่มเรียนในระดับมัธยมนั้น เนื้อหาจะเข้มข้นมากขึ้น เด็กควรมีพื้นฐานภาษาอังกฤษที่ค่อนข้างดี เพราะวิชาการจะยากและลึกซึ้งมาก จากประสบการณ์ที่พบ หลายครอบครัวที่เพิ่งเริ่มในช่วงนี้มักต้องลเพิ่มการเรียนพิเศษภาษาอังกฤษเพื่อให้ลูกตามเพื่อนทันค่ะ

แต่สิ่งที่สำคัญกว่าอายุคือความพร้อมของลูกและครอบครัวนะคะ ลงทุนหม้มอยากให้พ่อแม่พิจารณาทั้งความพร้อมทางอารมณ์และสังคมของลูก พื้นฐานภาษาอังกฤษ ความพร้อมทางการเงินและเป้าหมายการศึกษาในอนาคตด้วยค่ะ


การเริ่มเรียนเร็วช่วยให้น้องๆ ซึมซับภาษาได้เร็วและเป็นธรรมชาติมากกว่า แต่ก็ไม่ได้หมายความว่า การเริ่มช้าจะไม่ประสบความสำเร็จนะคะ มีหลายกรณีที่น้องๆ เริ่มเรียนในช่วงประถมปลายหรือมัธยมต้นแล้วประสบความสำเร็จค่ะ

## 3

## พ่อแม่ที่ภาษาอังกฤษไม่เก่ง จะส่งลูกเรียนอินเตอร์ได้ไหม จะสื่อสารกับครูต่างชาติรู้เรื่องหรือเปล่า?

เรื่องการสื่อสารกับโรงเรียน ตอนนี้โรงเรียนนานาชาติเข้าใจและเตรียมพร้อมสำหรับผู้ปกครองคนไทยมากค่ะ แม้ครูต่างชาติจะพูดไทยไม่ได้ แต่โรงเรียนมีระบบช่วยเหลือมากมาย เช่น มีเจ้าหน้าที่คนไทยคอยประสานงาน มีจดหมายข่าวแบบสองภาษา บางโรงเรียนยังมีล่ามช่วยในการประชุมผู้ปกครองด้วยนะคะ

สิ่งที่ลงทุนมักอยากให้พ่อแม่เข้าใจคือ ลูกๆ มีความสามารถในการเรียนรู้และปรับตัวได้เร็วกว่าที่เราคิดมากค่ะ บางทีความกังวลของเราอาจกลายเป็นการปิดโอกาสของลูกโดยไม่รู้ตัว แทนที่จะกังวล เรามามองหาตัวช่วยกันดีกว่านะคะ เช่น หาติวเตอร์มาช่วยติวการบ้าน ใช้แอปแปลภาษาอ่านจดหมายจากโรงเรียน หรือปรึกษาครูประจำชั้นได้เลยค่ะ



สิ่งที่ลูกต้องการจริงๆ ไม่ใช่พ่อแม่ที่เก่งภาษาอังกฤษ แต่เป็น  
 กำลังใจและการสนับสนุนจากพ่อแม่ต่างหาก เราอาจจะช่วย  
 สอนการบ้านไม่ได้ แต่เราให้กำลังใจลูกได้เสมอ ชื่นชมเมื่อเขา  
 พยายาม และพร้อมรับฟังเมื่อเขามีปัญหา

และที่ดีไปกว่านั้น เราสามารถเรียนรู้ไปพร้อมกับลูกได้ด้วยนะ  
 ค่ะ ลองฝึกภาษาอังกฤษไปพร้อมกัน ดูหนัง ฟังเพลงภาษา  
 อังกฤษด้วยกัน หรือแม้แต่เรียนคำศัพท์ใหม่ๆ จากการบ้านของ  
 ลูก มันจะกลายเป็นช่วงเวลาดีๆ ที่ได้เรียนรู้และเติบโตไปด้วย  
 กันค่ะ

ลงทุนหม้มขอเป็นกำลังใจให้พ่อแม่ทุกท่านนะคะ การเลือกสิ่งที่ดี  
 ที่สุดให้ลูก ไม่จำเป็นต้องรอให้เราพร้อมที่สุด แค่เราพร้อมที่จะ  
 พยายามและเรียนรู้ไปด้วยกัน ก็เพียงพอแล้วค่ะ



## 4

## ลูกยังพูดภาษาอังกฤษไม่ได้เลย จะเข้าใจที่คุณครูสอนหรือเปล่า?

ถ้าพูดถึงโรงเรียนนานาชาติ หลายคนย่อมคิดถึงการเรียนที่ใช้ภาษาอังกฤษเป็นหลัก แล้วถ้าลูกเรามาจากครอบครัวที่ใช้แต่ภาษาไทย แทบไม่ได้พูดภาษาอังกฤษเลยล่ะ พอเข้าไปโรงเรียนวันแรกจะสื่อสารกับคุณครูอย่างไร? กลัวว่าลูกไปโรงเรียนแล้วจะเกิดความเครียด พ่อแม่ต้องทำอะไร?

ปัญหานี้คุณพ่อคุณแม่ไม่ต้องกังวลค่ะ โรงเรียนส่วนใหญ่มีระบบที่ช่วยเหลือเด็ก ๆ ที่ยังไม่มีพื้นฐานภาษาอังกฤษ โดยเฉพาะในระดับอนุบาลและประถมต้น ซึ่งเป็นช่วงที่เด็ก ๆ มีความสามารถในการซึมซับภาษาได้ดีที่สุด เช่น


- โปรแกรม ESL (English as a Second Language)  
โรงเรียนส่วนใหญ่จะมีโปรแกรมสอนเสริมเพื่อช่วยเด็กที่ภาษาอังกฤษไม่ใช่ภาษาแรก



- การใช้สื่อการสอนที่หลากหลาย ครูจะใช้ภาพประกอบ วิดีโอ การแสดงท่าทาง และกิจกรรมที่สนุก ทำให้เด็กๆ เข้าใจบทเรียนได้แม้จะยังฟังภาษาอังกฤษไม่เข้าใจทั้งหมด
- มีครูผู้ช่วยคนไทยคอยดูแลและช่วยอธิบายเพิ่มเติมในช่วงแรกของการปรับตัว

อีกสิ่งหนึ่งคือ เด็กๆ มักจะปรับตัวได้เร็วกว่าที่พ่อแม่คิดมาก โดยเฉพาะในช่วง 3-6 เดือนแรก จะเห็นพัฒนาการด้านภาษาที่ก้าวกระโดด เพราะเด็กๆ จะซึมซับภาษาจากสภาพแวดล้อมและการใช้ชีวิตประจำวันในโรงเรียน

ลงทุนหม่อมอยากแนะนำการเตรียมตัวง่ายๆ คือ อย่าเพิ่งกดดันให้ลูกต้องพูดภาษาอังกฤษให้ได้ก่อนเข้าเรียน แต่ลองสร้างความคุ้นเคยผ่านการดูการ์ตูน ฟังเพลง หรือเล่นเกมส์ภาษาอังกฤษที่เหมาะสมกับวัย และที่สำคัญคือให้เวลาลูกในการปรับตัวนะคะ



## 5

## เรียนโรงเรียนนานาชาติ จะทำให้ลูกอ่อนวิชาการไหม?

หลายครอบครัวที่กำลังพิจารณาส่งลูกเรียนโรงเรียนนานาชาติ อาจจะมีข้อกังวลนี้ เพราะ เห็นเด็กหลักสูตรอื่นๆเรียนกันเข้มข้นเหลือเกิน ในขณะที่เด็กอินเตอร์เหมือนเรียนสบายๆแต่นั้น ทำกิจกรรมเยอะมาก ตกกลางแล้ว โรงเรียนอินเตอร์เน้นวิชาการบ้างไหม?

จากประสบการณ์ที่ได้เห็นลูกๆ เรียนมา ตอบเลยว่า "ไม่จริงค่ะ"

หลักสูตรนานาชาติมีมาตรฐานทางวิชาการที่สูงมาก ไม่ว่าจะ เป็น IB, Cambridge หรือ American Curriculum เพียงแต่วิธีการเรียนการสอนอาจแตกต่างจากที่พ่อแม่คุ้นเคย โดยเน้นการคิดวิเคราะห์และการลงมือปฏิบัติจริงมากกว่าการท่องจำ



เด็กๆ จะได้เรียนรู้ผ่านโครงการ การทดลอง และกิจกรรม โดยเฉพาะวิชาวิทยาศาสตร์และคณิตศาสตร์ที่เน้นการเชื่อมโยงกับชีวิตจริง ทำให้เด็กๆ เข้าใจเนื้อหาและนำไปใช้ได้จริงค่ะ

การประเมินผลของโรงเรียนนานาชาติจะไม่ได้ดูแค่คะแนนสอบเหมือนระบบไทย แต่จะดูพัฒนาการรอบด้าน ทั้งทักษะการนำเสนอ การทำงานเป็นทีม ความคิดสร้างสรรค์ และการประยุกต์ใช้ความรู้

ความสำเร็จทางวิชาการไม่ได้วัดจากคะแนนสอบเพียงอย่างเดียว แต่รวมถึงทักษะการคิดวิเคราะห์ การแก้ปัญหา และความสามารถในการประยุกต์ใช้ความรู้ ซึ่งเป็นสิ่งที่หลักสูตรนานาชาติเน้นเป็นพิเศษค่ะ



## 6

## โรงเรียนนานาชาติจะทำให้ลูก จะมีปัญหาเรื่องภาษาไทยในอนาคตไหม?

เรื่องนี้หลายครอบครัวกังวลกันมาก โดยเฉพาะเมื่อเห็นลูกพูดไทยปนอังกฤษบ่อยๆ เช่น "Mom วันนี้หนูต้องมี present งานที่โรงเรียน" ทำให้กังวลว่าลูกจะใช้ภาษาไทยไม่คล่องในอนาคต

ปกติแล้วโรงเรียนนานาชาติที่ได้มาตรฐานจะมีการเรียนการสอนภาษาไทยอย่างเป็นระบบ โดยเฉพาะสำหรับนักเรียนไทย จะมีการเรียนภาษาไทยทุกวัน วันละ 50 นาทีถึง 1 ชั่วโมง รวมแล้วประมาณสัปดาห์ละ 5 ชั่วโมงตามที่กระทรวงศึกษาธิการกำหนดค่ะ

วิชาภาษาไทยที่เด็กนานาชาติเรียนกันนั้น ก็จะมีเรียนทั้งการอ่าน การเขียน การจับใจความ และหนังสือที่ใช้เรียนก็จะเหมือนกันกับที่เด็กโรงเรียนไทยได้เรียนกัน และนอกจากการเรียนการอ่านเขียนแล้ว โรงเรียนยังสอดแทรกวัฒนธรรมและประเพณีไทยผ่านกิจกรรมต่างๆ เช่น การทำกระทง ทำการ์ดวันพ่อวันแม่ หรือกิจกรรมวันสงกรานต์ด้วย

ที่หลายคนมองว่าเด็กอินเตอร์ภาษาไทยอ่อน นั่นคงเป็นเพราะว่า ถ้าดูกันดีๆ จำนวนชั่วโมงที่เด็กอินเตอร์เรียนภาษาไทยนั้น น้อยมาก เพราะเรียนกันแค่สัปดาห์ละประมาณ 5 ชั่วโมง เท่านั้นเอง

ถ้าพูดถึงเรื่องของการพัฒนาทักษะทางภาษา หลายๆ คนคงทราบกันดีว่าภาษาถ้าเรายิ่งได้ใช้ เราก็จะยิ่งเก่งขึ้น แต่ลูกๆ ของเราในโรงเรียนอินเตอร์ แทบจะไม่มีโอกาสได้พูดภาษาไทยเลย ยกเว้นในช่วงเวลาเรียนวิชาภาษาไทย

เรื่องนี้พ่อแม่สามารถช่วยได้ค่ะ โดยการพูดคุยภาษาไทยกับลูกที่บ้าน, อ่านนิทานหรือหนังสือภาษาไทยด้วยกัน, ดูการ์ตูนหรือรายการทีวีภาษาไทย หรือหลายๆ บ้านก็ให้ลูกไปเรียนเสริมภาษาไทยเพิ่มค่ะ

ลงทุนหม้มเชื่อว่าการเก่งภาษาไหนขึ้นอยู่กับการใช้จริงค่ะ ถ้าลูกได้ฝึกภาษาไทยสม่ำเสมอที่บ้าน รับรองว่าจะเก่งได้ทั้งสองภาษาแน่นอน




## 7

## ให้ลูกเรียนในวัฒนธรรมนานาชาติแล้ว ลูกจะล้มวัฒนธรรมไทยไหม?

ลูกเรียนอินเตอร์ ภาษาไทยก็ไม่ค่อยได้ ไหนจะมารยาทไทยอีก  
กลัวลูกจะไม่มีความเป็นไทย”

ประเด็นนี้เป็นหนึ่งในความกังวลของครอบครัวไทยที่จะส่งลูก  
เรียนโรงเรียนอินเตอร์ เพราะการที่ลูกจะต้องใช้เวลาส่วนใหญ่  
ในสภาพแวดล้อมนานาชาติ อาจทำให้พ่อแม่กลัวว่าลูกจะห่าง  
ไกลจากวัฒนธรรมไทย

โรงเรียนนานาชาติในไทยส่วนใหญ่ให้ความสำคัญกับการรักษา  
วัฒนธรรมไทยมากค่ะ เพราะนักเรียนส่วนใหญ่ก็เป็นเด็กไทย  
บางโรงเรียนมีนักเรียนไทยถึง 70% เลยทีเดียว ทางโรงเรียนจึง  
มีการจัดกิจกรรมทางวัฒนธรรมไทยอย่างสม่ำเสมอ ไม่ว่าจะ  
เป็นการไหว้ครู การลอยกระทง หรือการสอนมารยาทไทยค่ะ



ข้อดี คือ เด็กๆ ที่เรียนโรงเรียนนานาชาติมักจะให้เห็นวัฒนธรรมชาติอื่นๆ ผ่านกิจกรรมต่างๆ เช่น International Day หรือ Cultural Exchange Programs ทำให้เด็กๆ เข้าใจความหลากหลายของวัฒนธรรมและมีมุมมองที่กว้างขึ้น

อย่างไรก็ตาม ลงทุนమ్เชื่อว่าบทบาทของครอบครัวมีความสำคัญมากในการรักษาความเป็นไทยของลูก เราขอแนะนำว่าพ่อแม่ควรใช้เวลาที่มีอยู่ให้มีคุณภาพในการปลูกฝังความเป็นไทย เช่น การพูดภาษาไทยที่บ้าน การพาลูกไปร่วมกิจกรรมทางวัฒนธรรมไทย การสอนมารยาทไทย หรือแม้แต่การทำอาหารไทยร่วมกัน กิจกรรมเหล่านี้จะช่วยให้ลูกซึมซับความเป็นไทยอย่างเป็นธรรมชาติ

การที่ลูกได้เติบโตในสภาพแวดล้อมนานาชาติไม่ได้ทำให้เขาสูญเสียความเป็นไทย แต่กลับเป็นโอกาสให้ลูกได้ภูมิใจในรากเหง้าของตัวเอง พร้อมๆ กับเข้าใจและเคารพในความแตกต่างของผู้อื่น ซึ่งเป็นทักษะที่สำคัญมากในโลกปัจจุบันค่ะ



## 8

## ลูกเรียนหลักสูตรไทย จะย้ายมาเรียนนานาชาติได้ไหม?


การย้ายจากระบบไทยมาเรียนอินเตอร์นั้นสามารถทำได้ และหลายครอบครัวก็ประสบความสำเร็จด้วยดีและมีความราบรื่นในการย้ายโรงเรียนให้ลูก

สิ่งสำคัญที่สุดที่ควรพิจารณา ก็คือการเตรียมความพร้อมที่ดี และการเลือกจังหวะเวลาที่เหมาะสมในการย้ายโรงเรียน โรงเรียนนานาชาติส่วนใหญ่มีระบบรองรับนักเรียนที่ย้ายมาจากหลักสูตรไทยอยู่แล้ว เช่น โปรแกรม ESL (English as a Second Language) ที่ปรับพื้นฐานทักษะภาษาอังกฤษ มีระบบพี่เลี้ยงหรือมี Buddy ที่จะช่วยในการปรับตัว และมีการสอนเสริมในวิชาที่จำเป็น

ซึ่งโดยปกติแล้ว เด็กๆที่ย้ายมาเข้าโรงเรียนนานาชาติส่วนใหญ่ มักใช้เวลาประมาณ 3-6 เดือนในการปรับตัวด้านภาษา และอาจต้องใช้เวลาประมาณหนึ่งปีการศึกษาในการปรับตัวเข้ากับระบบการเรียนการสอนแบบใหม่



สิ่งที่ลงทุนมัมอยากฝากไว้คือ การสนับสนุนจากครอบครัวมีความสำคัญมากในช่วงเปลี่ยนโรงเรียนนี้ พ่อแม่ควรให้กำลังใจและความเข้าใจ ไม่กดดันเรื่องผลการเรียนในช่วงแรก และพยายามสร้างสภาพแวดล้อมที่บ้านให้เอื้อต่อการพัฒนาภาษาอังกฤษ เช่น การดูหนัง ฟังเพลง หรือพูดคุยภาษาอังกฤษในชีวิตประจำวันค่ะ



## 9

## เรียนนานาชาติได้ไหม ถ้าอยากให้ลูกเข้ามหาวิทยาลัยในไทย?

“อยากให้ลูกเรียนต่อมหาวิทยาลัยในไทย ถ้าลูกเรียนอินเตอร์ อยู่จะมีปัญหาอะไรไหม? ทำได้รึเปล่า?” ลงทุนम्मขอตอบเลย ว่า "ได้แน่นอนค่ะ"

ปัจจุบันนี้มหาวิทยาลัยในไทยเปิดกว้างและมีช่องทางรับนักเรียนจากหลักสูตรนานาชาติมากขึ้น ทั้งหลักสูตรไทยและหลักสูตรนานาชาติ โดยแต่ละมหาวิทยาลัยจะมีระบบการรับสมัครที่หลากหลาย เช่น การใช้คะแนนสอบมาตรฐานอย่าง SAT, IELTS หรือการสอบตรงของมหาวิทยาลัย



ที่น่าสนใจคือ นักเรียนจากโรงเรียนนานาชาติมักมีข้อได้เปรียบหลายอย่างในการสมัครเข้ามหาวิทยาลัย โดยเฉพาะทักษะภาษาอังกฤษที่แข็งแรง ความสามารถในการคิดวิเคราะห์ และประสบการณ์การทำกิจกรรมที่หลากหลาย พวกเราเห็นหลายกรณีที่นักเรียนสามารถสอบเข้าคณะยอดนิยมได้ เช่น แพทยศาสตร์ วิศวกรรมศาสตร์ หรือเศรษฐศาสตร์ในมหาวิทยาลัยชั้นนำของไทย

แต่สิ่งที่พวกเราอยากแนะนำคือ การวางแผนล่วงหน้าเป็นเรื่องสำคัญมาก คุณพ่อ คุณแม่และน้องๆ ควรเริ่มศึกษาระบบการรับเข้าของมหาวิทยาลัยที่ลูกสนใจตั้งแต่นั้นๆ เพราะบางมหาวิทยาลัยอาจมีข้อกำหนดเฉพาะ เช่น การเรียนวิชาเพิ่มเติมหรือการสอบวัดระดับภาษาไทย โดยเฉพาะสำหรับคณะที่ต้องใช้ภาษาไทยในการเรียนการสอน

การเรียนโรงเรียนนานาชาติไม่ได้ปิดกั้นโอกาสในการเข้ามหาวิทยาลัยไทยเลย ในทางกลับกัน มันอาจเป็นข้อได้เปรียบที่ทำให้ลูกมีทางเลือกมากขึ้น เพราะนอกจากมหาวิทยาลัยในไทยแล้ว ลูกยังมีโอกาสสมัครเข้ามหาวิทยาลัยต่างประเทศได้ด้วย ทำให้มีทางเลือกที่หลากหลายมากขึ้นค่ะ



## 10

## เด็กที่จบอินเตอร์มีโอกาสในการทำงาน ดีกว่าจบจากโรงเรียนไทยจริงหรือ?

คำตอบของคำถามนี้ เชื่อว่าคุณพ่อคุณแม่หลายคน โดยเฉพาะคนที่ เป็นเจ้าของธุรกิจ หรือ เจ้าของกิจการต่างๆ น่าจะพอมีคำตอบ อยู่ในใจกันบ้างแล้ว ว่าความสำเร็จในการทำงานไม่ได้ขึ้นอยู่กับว่าเรียนจบจากโรงเรียนประเภทไหน แต่อยู่ที่ทักษะและความสามารถที่สั่งสมมาต่างหาก

เด็กๆ ที่จบจากโรงเรียนนานาชาติ มีจุดแข็งในด้านของทักษะภาษาอังกฤษที่แข็งแกร่ง ความคุ้นเคยกับการทำงานในสภาพแวดล้อมนานาชาติ และความสามารถในการปรับตัวกับความหลากหลายทางวัฒนธรรม สิ่งเหล่านี้เป็นข้อได้เปรียบในการทำงานกับบริษัทข้ามชาติหรือองค์กรระหว่างประเทศ

อย่างไรก็ตาม ไม่ใช่แค่การเรียนในโรงเรียนนานาชาติอย่างเดียวที่จะการันตีความสำเร็จในอาชีพการงาน สิ่งที่สำคัญไม่แพ้กันคือทักษะอื่นๆ ที่เด็กๆ ได้พัฒนาระหว่างเรียน เช่น ความเป็นผู้นำ การทำงานเป็นทีม การคิดวิเคราะห์ และการแก้ปัญหา ซึ่ง

ทักษะเหล่านี้สามารถพัฒนาได้ทั้งในโรงเรียนไทยและโรงเรียนนานาชาติ

ลงทุนมั้มเชื่อว่าสิ่งที่บริษัททั้งหลายมองหาในตัวพนักงานไม่ใช่แค่ว่าจบจากโรงเรียนไหน แต่เป็นเรื่องของทัศนคติ, ความรับผิดชอบ, ความสามารถในการเรียนรู้สิ่งใหม่ๆ, ความสามารถในการปรับตัวและเรียนรู้ตลอดชีวิต กลายเป็นทักษะที่สำคัญมากกว่าประวัติการศึกษา

แทนที่จะมุ่งเน้นว่าการเรียนโรงเรียนประเภทไหนจะให้โอกาสในการทำงานที่ดีกว่า เราควรให้ความสำคัญกับการพัฒนาทักษะที่จำเป็นสำหรับอนาคตมากกว่าค่ะ ไม่ว่าจะเลือกเรียนที่ไหน สิ่งสำคัญคือการสนับสนุนให้ลูกได้พัฒนาตัวเองอย่างรอบด้าน ทั้งด้านวิชาการ ทักษะชีวิต และทัศนคติที่ดีในการทำงาน

ถ้าพ่อแม่ท่านไหนอยากปรึกษาเพิ่มเติมเกี่ยวกับการเลือกหลักสูตรที่เหมาะสมกับลูก ลงทุนมั้มยินดีให้คำแนะนำนะคะ

# จากใจลงทุนมัธ

## ถึงพ่อแม่ที่กำลังเลือกโรงเรียนให้ลูก



มาถึงบทสุดท้ายแล้ว ลงทุนมัดหวังว่าพ่อแม่จะเข้าใจทั้งเรื่องทักษะที่จำเป็นสำหรับอนาคตของลูก และภาพรวมของหลักสูตรการศึกษาในประเทศไทยได้ชัดเจนขึ้นนะคะ

จากประสบการณ์ให้คำปรึกษามาหลายปี เราได้เห็นครอบครัวที่เลือกเส้นทางต่างกัน ทั้งสายอินเตอร์และสายอื่นๆ แต่สิ่งที่ทุกครอบครัวเหมือนกันคือความตั้งใจที่จะมอบสิ่งที่ดีที่สุดให้ลูก

สิ่งที่ลงทุนมัดอยากฝากถึงพ่อแม่ทุกท่านคือ ไม่มีสูตรสำเร็จตายตัวในการเลือกโรงเรียนค่ะ เพราะแต่ละครอบครัวมีเงื่อนไขและเป้าหมายที่แตกต่างกัน การตัดสินใจที่ดีที่สุดคือการมองให้รอบด้าน ทั้งความพร้อมของลูก/ครอบครัว และเป้าหมายในอนาคต

สุดท้ายนี้ ไม่ว่าจะพ่อแม่จะเลือกเส้นทางไหน ขอให้เชื่อมั่นในการตัดสินใจของตัวเองเพราะความสำเร็จของลูกไม่ได้อยู่ที่ว่าเรียนที่ไหน แต่อยู่ที่ความรักและกำลังใจที่ได้รับจากครอบครัวมากที่สุดค่ะ

หากพ่อแม่ท่านไหนยังมีข้อสงสัย ลงทุนมัดยินดีเป็นเพื่อนคุยและให้คำปรึกษาค่ะ ขอให้ทุกครอบครัวพบเส้นทางการศึกษาที่ใช่และเหมาะสมที่สุดสำหรับลูกนะคะ ❤️

ด้วยความหวังใจ  
ลงทุนมัด







